



ANGIO PICTURE 2023

26 – 27 МАЯ Г. СОЧИ



BeGraft

peripheral

Стент-графт для периферических артерий Bentley

НИЗКИЙ ПРОФИЛЬ СИСТЕМЫ ДОСТАВКИ

(6f для диаметра 8 мм)
– быстрая и менее
травматичная процедура

ИСКЛЮЧИТЕЛЬНАЯ ГИБКОСТЬ

– идеальный доступ к
месту поражения

МАЛЫЙ ПРОЦЕНТ УКОРОЧЕНИЯ


и высокая радиальная
устойчивость

РАУТ
медицина

8 (499) 403-33-84

www.rautm.ru

info@rautm.ru





ДОРОГИЕ КОЛЛЕГИ!

26 – 27 мая 2023 года мы проводим конференцию Angiopicture-2023. В этот раз было достаточно сложно найти подходящую площадку для проведения нашего ежегодного собрания на Юге России. Но! С большим энтузиазмом, как никогда активно, нашими участниками создавалась Программа конференции. Она получилась чрезвычайно наполненной, интересной, местами – новаторской.


Angiopicture остается уникальной в своем роде объединяющей группой.

**В ноябре этого года мы будем отмечать ее десятилетие.
Надеюсь и дальше будем держаться вместе! Всем удачи!**



*Модератор "Angiopicture-2023"
Александр Жолковский*


ANGIOPICTURE.RU




@ANGIOPICTURE3555



APP STORE



GOOGLE PLAY





ГЕНЕРАЛЬНЫЙ СПОНСОР

ГС1 ООО "БОСТОН СЭНТИФИК"

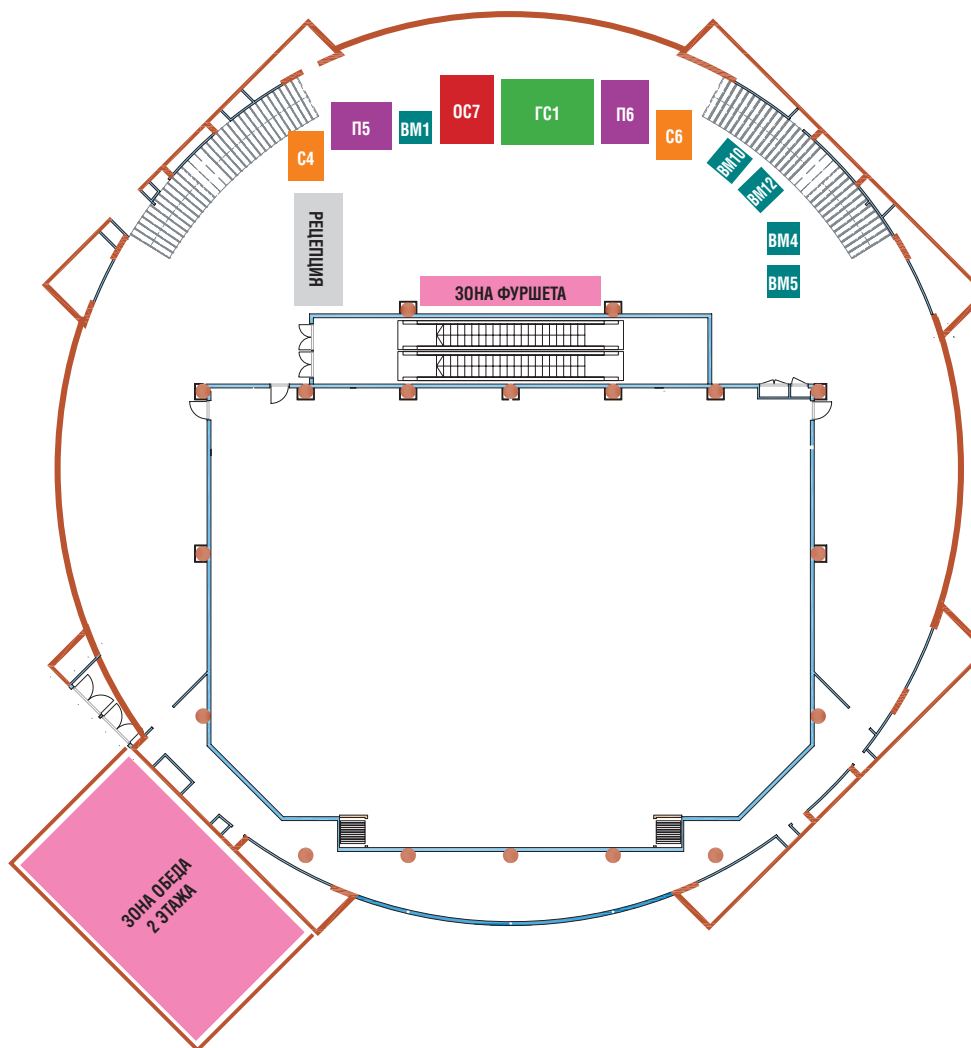
СПОНСОРЫ





ОФИЦИАЛЬНЫЕ СПОНСОРЫ

- OC1 GE HealthCare
- OC2 R-VASCULAR
- OC4 EXTEN MEDICAL
- OC5 TERUMO
- OC6 Cardiomedics
- OC7 AKCENTA



ПАРТНЁРЫ

- П1 Meril
- П2 ЭСКА МЕД
- П3 РУМЕДЛАЙН
- П4
- П5 MMC
- П6 aerolase
reinventing medical lasers

ВЫСТАВОЧНЫЕ МЕСТА

- ВМ1 SAM pharmaceuticals
- ВМ2 СИС Медикал
ОБЪЕКТНЫЕ ИНТЕРВЕНЦИОННЫЕ СИСТЕМЫ
- ВМ3 BIOTRONIK
excellence for life
- ВМ4 AMT
- ВМ5 Cordis
- ВМ6 Vascular Access
- ВМ7 ТАРГЕТ МЕДИКАЛ
- ВМ8 СИМТ
Сосудистые Инновационные Медицинские Технологии
- ВМ9 DEOST
- ВМ10 medi
- ВМ11 ЗЕЛ МЕДСЕРВИС
МИР ДИАГНОСТИКИ
- ВМ12 bio LITEC



Абасов Физули Ханахмедович

Заместитель главного врача по лечебной части ГБУ РД "Дагестанский центр кардиологии и сердечно-сосудистой хирургии".
Главный внештатный специалист по РХМДЛ Республики Дагестан.

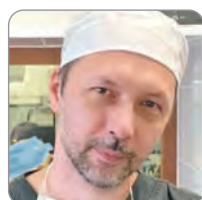
г. Махачкала



Аверков Олег Валерьевич

Заместитель главного врача, руководитель регионального сосудистого центра ГKB №15 имени О.М. Филатова профессор кафедры терапии факультета повышения квалификации медицинских работников РУДН, д.м.н.

г. Москва



Агарков Максим Васильевич

Заведующий рентгенхирургического отделения, РСЦ г. Гусев. Главный внештатный специалист по рентгенэндоваскулярным диагностике и лечению Калининградской области

г. Гусев, Калининградская область



Азаров Алексей Викторович

Руководитель отдела эндоваскулярного лечения сердечно-сосудистых заболеваний и нарушения ритма, ведущий научный сотрудник ГБУЗ МО МОНИКИ им. М. Ф. Владимирского, к.м.н.

г. Москва



Алешин Иван Юрьевич

Врач – хирург Клиники Санкт-Петербургской государственной педиатрической медицинской академии"

г. Санкт-Петербург



Алленов Алексей Александрович

Врач – специалист по рентгенэндоваскулярным диагностике и лечению ФГБУ "ФЦССХ" Минздрава России

г. Пенза



Антропов Алексей Владимирович

Заведующий отделением РХМДЛ СПб ГБУЗ "Городская больница №14", ГЦСК, к.м.н.

г. Санкт-Петербург



Ардеев Владимир Николаевич

Заведующий отделением рентгенохирургических методов диагностики и лечения Сосудистого центра Всеволожской клинической межрайонной больницы

г. Всеволожск, Ленинградская область



Арутюнян Гоар Кимовна

Врач по рентгенэндоваскулярным диагностики и лечению первого отделения рентгенхирургических методов диагностики и лечения, аспирант НИИ клинической кардиологии им. А.Л. Мясникова ФГБУ "НМИЦ Кардиологии" Минздрава России

г. Москва



Архипов Алексей Николаевич

Врач по рентгенэндоваскулярным диагностике и лечению СПб ГБУЗ Клиническая больница Святителя Луки

г. Санкт-Петербург



Атмадзас Алиса Владимировна

Врач сердечно-сосудистый хирург СПб ГБУЗ "Городская больница №14", Городской Центр спасения конечностей

г. Санкт-Петербург



Атмадзас Кирилл Александрович

Врач специалист по рентгенэндоваскулярным диагностике и лечению, сердечно-сосудистый хирург СПб ГБУЗ "Городская больница №14", Городской Центр спасения конечностей

г. Санкт-Петербург



Ачмиз Нафсет Зуберовна

Врач – рентгенолог Краевой больницы №2 (ККБ №2)

г. Краснодар



Базунов Алексей Константинович

Врач-рентгенэндоваскулярный хирург отделения РХМДиЛ №1 ПСПБГМУ им. акад. И. П. Павлова

г. Санкт-Петербург



Базылев Владлен Владленович

Главный врач ФГБУ "ФЦССХ" Минздрава России (г. Пенза), врач-сердечно-сосудистый хирург, д.м.н., профессор

г. Пенза



Барышников Алексей Алексеевич

Заведующий отделениями сос. хирургии и РЭДиЛ клиники ЮУГМУ, руководитель РКЦ по лечению КИНК, гл. сосудистый хирург Челябинской области

г. Челябинск



Беликова Мария Яковлевна

Заведующая отделением КТ Госпиталя для ветеранов войн, врач – рентгенолог, к.м.н.

г. Санкт-Петербург



Бердиходжаев Мынжылкы Сайлауович (ON)

Заместитель директора по хирургии РГП "Больница Медицинского центра Управления делами Президента Республики Казахстан" на ПХВ, Магистр здравоохранения, врач-нейрохирург высшей категории, врач-рентгенхирург

г. Астана, Казахстан



Бессонов Иван Сергеевич

Заведующий лабораторией рентгенэндоваскулярных методов диагностики и лечения научного отдела инструментальных методов исследования, врач по рентгеноэндоваскулярной диагностике и лечению отделения рентгенохирургических методов диагностики и лечения № 1 клиники Тюменского кардиологического научного центра – филиала Томского НИМЦ, к.м.н.

г. Тюмень



Боломатов Николай Владимирович

Профессор, заведующий отделением РХМДиЛ Курский БСМП. Профессор каф. грудной и сердечно-сосудистой хирургии с курсами рентгенэндоваскулярной хирургии, хирургической аритмологии НМХЦ им. Н.И.Пирогова, д.м.н.

г. Москва



Болотов Иван Игоревич

Заведующий отделением рентгенохирургических методов диагностики и лечения РСЦ ГБУЗ СК "ГКБ" г. Пятигорск, к.м.н.

г. Пятигорск



Болотов Павел Анатольевич

Врач по рентгенэндоваскулярной диагностике и лечению отделения рентгенохирургических методов диагностики и лечения ГБУЗ ГМ "Городская клиническая больница им. В.В. Вересаева Департамента здравоохранения города Москвы", д.м.н., Заслуженный врач РФ

г. Москва



Борисов Алексей Геннадьевич

Врач сердечно-сосудистый хирург, СПб ГБУЗ "Городская больница №14", Городской Центр спасения конечностей

г. Санкт-Петербург



Бородулин Андрей Владимирович

Заведующий 4 хирургическим отделением. Руководитель Центра сосудистой и эндоваскулярной хирургии СП ГБУЗ "Городская больница Св. пр. Елизаветы", к.м.н.

г. Санкт-Петербург



Будкина Мария Львовна

Доцент кафедры эндокринологии и внутренних болезней ФГБОУ ВО "Приволжский исследовательский медицинский университет" Минздрава России. Врач ультразвуковой диагностики ГБУЗ НО "Городская клиническая больница №13 Автозаводского района Нижнего Новгорода"

г. Нижний Новгород



Васильев Алексей Валерьевич

Заведующий отделением Рентгенхирургических методов и диагностики и лечения №2 Городской клинической больницы №1 имени Н. И. Пирогова (Первая Градская больница)

г. Москва



Верещагин Иван Евгеньевич

Заведующий отделением РХМДиЛ, Республиканский кардиологический диспансер Чувашской Республики, к.м.н


г. Чебоксары



Винцковский Станислав Геннадьевич

Заведующий отделением Рентгенэндоваскулярных методов и диагностики и лечения СПб ГБУЗ Клиническая больница Святителя Луки

г. Санкт-Петербург



Воеводин Андрей Борисович

Заведующий Кардиохирургическим отделением №2 ФГБУ "ФЦССХ" Минздрава России (г. Пенза), врач-сердечно-сосудистый хирург, специалист по рентгенэндоваскулярным диагностике и лечению, к.м.н.

г. Пенза



Возницын Лев Владимирович

Ассистент кафедры детской ЧЛХ МГМСУ им. А.И. Евдокимова, детский хирург, Вице-президент АНО "РОИСА" по научному развитию

г. Москва



Волков Александр Валерьевич

Врач рентгенэндоваскулярной диагностики и лечения, кардиолог Отделения рентгенохирургических методов диагностики и лечения СПбГБУЗ "Городская Покровская больница"

г. Санкт-Петербург



Волков Олег Игоревич

Врач-кардиолог, рентгенохирург, медицинский директор
г. Москва



Волков Сергей Владимирович

Заведующий отделением рентгенохирургических методов
диагностики и лечения Клинической больницы МЕДСИ в Отрадном,
к.м.н.
г. Москва



Володюхин Михаил Юрьевич

Заведующий рентгенохирургическим отделением ГАУЗ
"Межрегиональный клиникодиагностический центр". Доцент
кафедры сердечно-сосудистой и эндоваскулярной хирургии ФГБОУ
ВО "Казанский государственный медицинский университет" МЗ
РФ и кафедры кардиологии и рентгенэндоваскулярной хирургии
Казанской государственной медицинской академии, д.м.н.
г. Казань



Газарян Георгий Георгиевич

Врач отделения рентгенохирургических методов диагностики и
лечения ГКБ им. Ерамишанцева
г. Москва



Ганюков Владимир Иванович

Член Сибирской Ассоциации Интервенционных Кардиоангиологов,
заведующий отделом хирургии сердца и сосудов, НИИ КПССЗ, д.м.н.
г. Кемерово



Гарбузов Роман Вячеславович

Врач отделения рентгенохирургических методов диагностики и
лечения РДКБ ФГАОУ ВО РНИМУ им. Н.И. Пирогова, детский хирург,
почетный член Автономной некоммерческой организации по
изучению сосудистых аномалий "РОИСА", д.м.н.
г. Москва



Гегенава Борис Борисович


К.м.н., Заведующий отделением рентгенохирургических методов
диагностики и лечения ГБУЗ МО "Жуковская ГКБ"
г. Москва



Генералов Михаил Игоревич

Заведующий отделением сосудистой, абдоминальной и трансплантационной хирургии ФГБУ "Российский научный центр радиологии и хирургических технологий имени академика А.М. Гранова" МЗ РФ, специалист по рентген-эндоваскулярным диагностике и лечению, к.м.н.

г. Санкт-Петербург



Гиляров Михаил Юрьевич (ON)

Врач – кардиолог, д.м.н.


г. Михас, Испания



Глазырин Егор Антонович

Врач по рентгенэндоваскулярным диагностике и лечению ГБУЗ "Челябинская областная клиническая больница"

г. Челябинск



Горбатов Артем Викторович

Заведующий НИЛ эндоваскулярной хирургии института сердца, с.н.с., ФГБУ НМИЦ им. В.А. Алмазова Минздрава России, к.м.н.

г. Санкт-Петербург



Грановский Артём Павлович

Главный специалист по применению медицинского оборудования ООО "АрПи Канон Медикал Системз"

г. Москва



Гребенник Вадим Константинович

Заведующий отделением сердечно-сосудистой хирургии №3 Национального медицинского исследовательского центра им. В. А. Алмазова, сердечно-сосудистый хирург

г. Санкт-Петербург



Григорян Микаэл Арсенович • Mikayel Grigoryan, MD (ON)

Сосудистый и интервенционный невролог, медицинский директор отделения инсультов и нейроинтервенций Medical Director, Stroke and Neurointervention, Adventist Health Glendale Comprehensive Stroke Center Los Angeles, Калифорния, д.м.н.

г. Лос-Анджелес, США



Гринь Евгений Александрович

Врач – уролог Городского Центра Эндоскопической Урологии и Новых Технологий Отделения урологии СПб ГБУЗ "Клинической больницы Святителя Луки"

г. Санкт-Петербург



Гришин Геннадий Петрович

Заведующий Кабинетом рентгенохирургических методов диагностики и лечения ЧУЗ Центральная клиническая больница "РЖД-Медицина", специалист по рентггенэндоваскулярным диагностике и лечению, к.м.н.

г. Москва



Груздев Никита Николаевич

Врач – сердечно-сосудистый хирург СПб ГБУЗ "Городская больница №14", Городской Центр спасения конечностей

г. Санкт-Петербург



Давтян Дарико Арменовна

Ординатор по РХМДиЛ ФГБУЗ НИМЦ им. Алмазова

г. Санкт-Петербург



Даутов Рустем Фидаилович

Rustem Dautov

Руководитель программы сложных коронарных интервенций, интервенционный кардиолог, Госпиталь Принца Чарльза, к.м.н.


г. Брисбен, Австралия



Деркач Владислав Валерьевич

Руководитель Сосудистого Центра МК ЦЭЛТ

г. Москва



Джамалутдинов Бислан Магамедрасулович

Врач по рентгенэндоваскулярным методам диагностики и лечению МЛПУЗ БСМП

г. Курск



Джантуханова Седа Висадиевна

Старший научный сотрудник Хирургического эндоскопического отделения ФГБУ "Национальный медицинский исследовательский центр хирургии им. А.В.Вишневского" Минздрава России, к.м.н.

г. Москва



Дмитриев Владимир Константинович

Медицинского объединения "Новая больница"

г. Екатеринбург



Дугарова Римма Сангаевна

Врач по рентгенэндоваскулярным диагностике и лечению
Отделения интервенционной онкологии и эндоваскулярной
хирургии МНИОИ им. П.А. Герцена, к.м.н.

г. Москва



Жердев Николай Николаевич

Врач рентгенэндоваскулярной диагностики и лечения
высшей категории, сердечно-сосудистый хирург Отделения
рентгенохирургических методов диагностики и лечения
СПбГБУЗ "Городская Покровская больница"


г. Санкт-Петербург



Жолковский Александр Владимирович

Руководитель центра спасения конечностей, Заведующий
отделением сосудистой хирургии Ростовской клинической
больницы, главный сердечно-сосудистый хирург ФГБУЗ Южный
окружной медицинский центр ФМБА России; администратор
группы Angiopicture

г. Ростов-на-Дону



Завацкий Вячеслав Владимирович

Заведующий отделением сосудистой хирургии СПб ГБУЗ
"Александровская больница"


г. Санкт-Петербург



Зыкова Мария Александровна

Врач – детский хирург ГАУЗ "ДРКБ МЗ РТ"

г. Казань



Зюзин Дмитрий Евгеньевич

Врач по рентгенэндоваскулярным диагностике и лечению
СПбГБУЗ "Городская Покровская больница"

г. Санкт-Петербург



Имаев Тимур Эмвярович

Руководитель лаборатории гибридных методов лечения сердечно-
сосудистых заболеваний отдела сердечно-сосудистой хирургии
ИКК им. А.Л. Мясникова ФГБУ НМИЦ кардиологии МЗ РФ, доктор
медицинских наук, профессор


г. Москва



Калитко Игорь Михайлович

Ведущий сердечно-сосудистый хирург ООО "Клиника
инновационной хирургии", к.м.н.

г. Клин, МО



Кан Павел Бен-Хоевич

Заведующий отделением рентгенохирургических методов диагностики и лечения БУ "Сургутская окружная клиническая больница"

г. Сургут



Кандыба Дмитрий Вячеславович

Главный врач Санкт-Петербургского научно-исследовательского института скорой помощи им. И.И. Джанелидзе Комитета по здравоохранению Правительства Санкт-Петербурга, к.м.н.

г. Санкт-Петербург



Катаев Валентин Валерьевич

Врач по рентгенэндоваскулярным диагностике и лечению отделением рентгенохирургических методов диагностики и лечения №2 ГБУЗ Республиканский кардиологический центр

г. Уфа



Каткова Надежда Юрьевна

Врач акушер – гинеколог. Доктор медицинских наук, профессор, зав. кафедрой акушерства и гинекологии ФПКВ ПИМУ

г. Нижний Новгород



Каштанов Максим Геннадьевич

Эндоваскулярный хирург в Свердловская областная клиническая больница №1 (СОКБ №1)

г. Екатеринбург



Кецкало Михаил Валерьевич

Врач анестезиолог-реаниматолог высшей квалификационной категории, руководитель Центра ЭКМО (экстракорпоральной мембранной оксигенации) ГКБ №52 Москва, к.м.н.

г. Москва



Кимков Александр Владимирович (☺)

Врач-специалист по хирургии, сосудистой хирургии, эндоваскулярный хирург, Заместитель руководителя клиники сосудистой хирургии госпиталя св. Катарины

г. Кёльн-Фрехен, Германия



Киселев Виталий Сергеевич

Заведующий отделением рентгенохирургических методов диагностики и лечения ГБУЗ ЛОКБ, Врач-нейрохирург, врач по рентгенэндоваскулярным диагностике и лечению

г. Санкт-Петербург



Коллегаев Александр Сергеевич

Научный сотрудник лаборатории гибридных методов лечения ССЗ, врач сердечно – сосудистый хирург отдела ССХ ИКК им. А.Л. Мясникова ФГБУ "РКНПК" МЗРФ

г. Москва



Кольке Алена Алексеевна

Врач – пластический хирург НИИ СП им. И.И. Джанелидзе

г. Санкт-Петербург



Комиссаров Михаил Игоревич

Заведующий отделением рентгенохирургических методов диагностики и лечения ФГБОУ ВО СПбГПМ, к.м.н., доцент

г. Санкт-Петербург



Комлев Алексей Евгеньевич

Врач – кардиолог лаборатории гибридных методов лечения ССЗ, врач сердечно – сосудистый хирург отдела ССХ ИКК им. А.Л. Мясникова ФГБУ "РКНПК" МЗРФ

г. Москва



Коротких Александр Владимирович

Главный врач Клиники кардиохирургии ФГБОУ ВО "Амурская ГМА" Специалист по рентгенэндоваскулярным диагностике и лечению, сердечно-сосудистый хирург

г. Благовещенск



Костеников Алексей Николаевич

Заведующий Рентгеновским отделением, врач рентгенолог, младший научный сотрудник отдела лучевой диагностики ГБУ СПб НИИ СП им. И.И. Джанелидзе

г. Санкт-Петербург



Кочанов Игорь Николаевич

Заведующий отделением рентгенохирургических методов диагностики и лечения ФГБОУ ВО "Северо-Западный государственный университет имени И.И. Мечникова", к.м.н.

г. Санкт-Петербург



Крестьянинов Олег Викторович

Заведующий научно-исследовательским отделом эндоваскулярной хирургии, врач по рентгенэндоваскулярным диагностике и лечению ФГБУ НМИЦ им. ак. Е.Н. Мешалкина, д.м.н.

г. Новосибирск



Кретов Евгений Иванович

Врач рентгенэндоваскулярной диагностики и лечения РСЦ "Центральная клиническая больница", главный внештатный специалист рентгенэндоваскулярной диагностики и лечения МЗНСО, д.м.н.


г. Новосибирск



Кузьмин Николай Валерьевич

Врач рентгенэндоваскулярной диагностики и лечения, сердечно-сосудистый хирург СПбГБУЗ "Городская Покровская больница"

г. Санкт-Петербург



Кузьмичев Кирилл Владимирович

Ассистент кафедры эндокринологии и внутренних болезней ФГБОУ ВО "Приволжский исследовательский медицинский университет" Минздрава России, врач приемного отделения ГБУЗ НО "Городская клиническая больница №13 Автозаводского района Нижнего Новгорода"

г. Нижний Новгород



Курдов Мурад Ковсыевич,

Эксперт по ангиографии и Хирургии Сименс Здравоохранение

г. Москва



Курилов Александр Борисович

Научный сотрудник, хирург отделения сосудистой хирургии НИИ СП им. И.И. Джанелидзе, к.м.н.

г. Санкт-Петербург



Курьянов Павел Сергеевич

Заведующий ОРХМДЛ, Руководитель Центра диабет стопы и хир. инфекции ГБ Св. Великомученика Георгия; н.с. НИЛ сосудистой хирургии и ангиологии, СПбГМУ им. акад. И.П. Павлова, к.м.н.

г. Санкт-Петербург



Кучер Тарас Вячеславович (☞)

Управляющий партнер, Сосудистый хирург Центра "The Vascular Experts"

г. Бриджпорт (США)



Ларионов Анатолий Александрович

Врач по рентгеноэндоваскулярной диагностике и лечению отделения рентгенохирургических методов диагностики и лечения Клиник СамГМУ, ассистент кафедры кардиологии и сердечно-сосудистой хирургии ИПО СамГМУ, к.м.н..


г. Самара



Лепилин Пётр Михайлович

Старший научный сотрудник лаборатории гибридных методов лечения сердечно-сосудистых заболеваний Института клинической кардиологии им. А.Л. Мясникова ФГБУ "РКНПК" МЗРФ, к.м.н.

г. Москва



Липин Александр Николаевич

Руководитель городского центра спасения конечности, профессор кафедры военно-морской хирургии Военно-медицинской академии, д.м.н.

г. Санкт-Петербург



Литвинюк Никита Владимирович

Заведующий отделением рентгенохирургических методов диагностики и лечения Краевого ГБУЗ "Краевая клиническая больница"

г. Красноярск



Литовчик Илья (☺)

Руководитель Кардиологической клиники. Старший кардиолог и специалист по катетеризации сердца Медицинского Центра Асаф Арофе

г. Ришон-ле-Цион, Израиль



Лишов Дмитрий Евгеньевич

Хирург – флеболог клиники "Центр Флебологии" кандидат медицинских наук

г. Москва



Логвиненко Роман Леонидович

Врач по рентгенэндоваскулярным диагностике и лечению отделения рентгенохирургических методов диагностики и лечения ГБУЗ ГМ "Городская клиническая больница им. В.В. Вересаева Департамента здравоохранения города Москвы", к.м.н.

г. Москва



Любенков Кирилл Аркадьевич

Врач – сердечно-сосудистый хирург Клиники кардиохирургии ФГБОУВО "Амурской государственной медицинской академии" МЗ РФ

г. Благовещенск



Мазуренко Артем Александрович

Заведующий отделением сердечно-сосудистой хирургии ГАУЗ АО "АОКБ", врач-сердечно-сосудистый хирург

г. Благовещенск



Майсков Виктор Викторович

Заведующий 5 отделения рентгенохирургических методов диагностики и лечения ГБУЗ "ГКБ им. В.В. Виноградова ДЗ г. Москвы", доцент кафедры РЭМДил РНИМУ им. Н.И. Пирогова, к.м.н.
г. Москва



Майскова Ирина Юрьевна

Врач – акушер – гинеколог "Олимп Клиник", к.м.н.
г. Москва



Максимова Наталья Сергеевна

Младший научный сотрудник отдела молекулярной генетики Центральной научно-исследовательской лаборатории ФГБОУ ВО "Приволжский исследовательский медицинский университет" Минздрава России
г. Нижний Новгород



Малов Святослав Леонидович

Лаборатория экстренной хирургии и портальной гипертензии ФГБНУ "РНЦХ имени академика Б.В. Петровского"
г. Москва



Маматкулов Музафар Муродович

Сердечно-сосудистый хирург, ЧУЗ "Клиническая больница "РЖД-Медицина"
г. Ярославль



Манджикян Овсеп Петросович

Ведущий сердечно-сосудистый хирург, флеболог отделения сосудистой хирургии ГКБ им. А.К. Ерамишанцева
г. Москва




Манчуров Владимир Николаевич

Доцент кафедры кардиологии МГМСУ им. А.И. Евдокимова, Врач по рентгенэндоваскулярным диагностике и лечению ГБУЗ ГМ "ГКБ им.И.В. Давыдовского ДЗМ", к.м.н.
г. Москва



Мареев Юрий Вячеславович (☞)

Научный сотрудник отдела клинической кардиологии и молекулярной генетики ФГБУ "НИЦ профилактической медицины" МЗ РФ и исследователь "Робертсоновского центра биостатистики", университета Глазго, к.м.н.
г. Москва



Марукян Нарек Вачаганович

Врач отделения рентгенэндоваскулярной хирургии ФГБУ НМИЦ им. В.А. Алмазова
г. Санкт-Петербург



Масленников Михаил Андреевич

Зам. главного врача по рентгенхирургическим методам диагностики и лечения; доцент кафедры грудной и сердечно-сосудистой хирургии с курсами рентгенэндоваскулярной хирургии, хирургической аритмологии и хирургических инфекций ИУВ ФГБУ "НМХЦ им. Н.И. Пирогова" МЗ РФ, к.м.н.

г. Москва



Матусов Архип Владимирович

Врач-сердечно-сосудистый хирург отделения рентгенохирургических методов диагностики и лечения ФГБУ "НМХЦ им. Н.И. Пирогова" Минздрава России, к.м.н.

г. Москва



Матчин Юрий Георгиевич

Главный научный сотрудник, и/о руководителя лаборатории рентгенэндоваскулярных методов диагностики и лечения в амбулаторных условиях, НМИЦ Кардиологии имени академика Е.И. Чазова, д.м.н.

г. Москва



Меджидов Артур Рамазанович

Заведующий отделения сосудистых патологий детского возраста Клиники Умагани Катиновасовой, детский хирург, заведующий центром сосудистой патологии и лазерной хирургии кожи "Гемангиома"

г. Махачкала



Меркулов Евгений Владимирович

Старший научный сотрудник, заведующий первым отделением рентгенхирургических методов диагностики и лечения НИИ клинической кардиологии им. А.Л. Мясникова ФГБУ "НМИЦ Кардиологии" Минздрава России, д.м.н.

г. Москва



Мовсисянц Михаил Юрьевич

Заведующий отделением рентгенохирургических методов диагностики и лечения Отдела кардиологии и сосудистой хирургии ФГБУ "НМИЦ эндокринологии" МЗ России,
Врач по рентгенэндоваскулярным диагностике и лечению, Сердечно-сосудистый хирург, д.м.н.

г. Москва



Моносов Дмитрий Львович

Врач по рентгенэндоваскулярным диагностики и лечению;
Заведующий учебной частью отделения РЭХ ФГБУ НМИЦ
им. В.А. Алмазова

г. Санкт-Петербург



Мухин Алексей Станиславович

Д.м.н., профессор, заведующий кафедрой госпитальной хирургии
им. Б.А. Королева ФГБОУ ВО "Приволжский исследовательский
медицинский университет" Минздрава России

г. Нижний Новгород



Надвиков Алексей Игоревич

Врач сердечно-сосудистый хирург высшей категории, соучредитель
сети ООО "СКИФ – Специализированная Клиника Инновационной
Флебологии"

г. Евпатория



Наумов Николай Александрович

Врач – сердечно-сосудистый хирург, Отделения сердечно-
сосудистой хирургии ЧУЗ "КБ" РЖД-МЕДИЦИНА" г. Ярославль;
Специалист по спасению конечностей от Ампутации, руководитель
проекта "СКАРЭСМА"

г. Ярославль



Некрасов Сергей Юрьевич

Врач – сердечно-сосудистый хирург ГБУ РО "КДЦ "Здоровье" в г.
Ростове-на-Дону, к.м.н.

г. Ростов-на-Дону



Орлов Антон Георгиевич

Врач-хирург, СПб ГБУЗ Городская больница № 14

г. Санкт-Петербург



Орлов Игорь Николаевич

Заместитель главного врача по медицинской части
СПб ГБУЗ "Клинической больницы Святителя Луки" организован
Городской Центр Эндоскопической Урологии и Новых Технологий,
врач – уролог, к.м.н.

г. Санкт-Петербург



Осиев Александр Григорьевич

Д.м.н., Заведующий отделением рентгенхирургии. Клинико-
диагностический центр "Медси" на Красной Пресне

г. Москва



Охотин Артемий Никитич (☎)

Кардиолог, Тарусская ЦРБ
г. Таруса



Павлов Прохор Игоревич

Заведующий Отделением рентгенохирургических методов диагностики и лечения БУ "Окружная клиническая больница", главный внештатный специалист по рентгенэндоваскулярной диагностике и лечению Департамента здравоохранения ХМАО – Югры, врач-кардиолог, к.м.н.
г. Ханты-Мансийск



Панков Алексей Сергеевич

Рентгенохирург ОРХМДЛ ФГБУ "Клиническая больница №1" Управления делами Президента РФ ("Волынская"), к.м.н.
г. Москва




Папоян Симон Ашотович

Заведующий отделением сосудистой хирургии ГБУЗ ГКБ им Ф.И. Иноземцева. КМН, доцент кафедры рентгенэндоваскулярной диагностики и лечения ФДПО РНИМУ им. Н.И. Пирогова.
г. Москва



Першин Владимир Игоревич

Младший научный сотрудник отдела молекулярной генетики Центральной научно-исследовательской лаборатории ФГБОУ ВО "Приволжский исследовательский медицинский университет" Минздрава России
г. Нижний Новгород



Пешкилев Владислав

Врач по рентгенэндоваскулярной диагностике и лечению отделения Рентгенохирургических методов диагностики и лечения СПб ГБУЗ "Госпиталь для ветеранов войн"
г. Санкт-Петербург



Пилтакян Вартан Хачатурович

Врач по рентгенэндоваскулярным методам диагностики и лечения СПбГБУЗ "Городская Покровская больница"
г. Санкт-Петербург



Писаренко Николай Викторович

Врач по рентгенэндоваскулярным диагностике и лечению, врач первой категории. Ставропольская краевая клиническая больница
г. Ставрополь



Пичугина Оксана Алексеевна

Заместитель главного врача по работе с сестринским персоналом
НКЦ №2 РНЦХ им. Б.В.Петровского

г. Москва



Платонов Сергей Александрович

Руководитель отдела эндоваскулярной хирургии
ГБУ "СПб НИИ Скорой Помощи им. И.И.Джанелидзе, к.м.н.


г. Санкт-Петербург



Площенко Евгений Валерьевич

Заведующий отделением Рентгенхирургических методов и
диагностики и лечения №1 Городской клинической больницы №1
имени Н. И. Пирогова (Первая Градская больница)

г. Москва



Поликарпов Алексей Александрович

Д.м.н., заслуженный врач России, отделение ангиографии и
интервенционной радиологии, профессор кафедры радиологии и
хирургических технологий ФГБУ РНЦРХТ им.акад. А.М.Гранова МЗ РФ

г. Санкт-Петербург



Попов Сергей Валерьевич

Главный врач, руководитель городского центра эндоскопической
урологии и новых технологий, врач-уролог, д.м.н. Заслуженный врач
Российской Федерации

г. Санкт-Петербург



Починка Илья Григорьевич

Д.м.н., доцент, заведующий кафедрой эндокринологии и
внутренних болезней ФГБОУ ВО "Приволжский исследовательский
медицинский университет" Минздрава России, заведующий
кардиологическим отделением ГБУЗ НО "Городская клиническая
больница №13 Автозаводского района Нижнего Новгорода"

г. Нижний Новгород



Предеина Ирина Викторовна

Биолог лаборатории генетической диагностики центра
агробиотехнологий Института фундаментальной медицины
ФГБОУ ВО "Приволжский исследовательский медицинский
университет" Минздрава России

г. Нижний Новгород



Приворотский Владимир Валерьевич

Врач рентген-эндоваскулярный хирург. Детского городского
многопрофильного клинического специализированного центра
высоких медицинских технологий (ДГБ №1) и АО "КардиоКлиника"

г. Санкт-Петербург



Простов Игорь Игоревич

Доцент кафедры хирургических болезней №1, заведующий отделением сосудистой хирургии ФГБОУ ВО "РостГМУ", к.м.н.
г. Ростов-на-Дону



Пурсанов Манолис Георгиевич

Врач по рентгенэндоваскулярной диагностике и лечению отделения экстренной кардиохирургии и интервенционной кардиологии ГБУЗ "Морозовская ДГКБ ДЗМ, д.м.н., профессор, EMC
г. Москва



Пушкина Дарья Андреевна

Старшая медицинская сестра рентгенхирургического отделения НИИ кардиологии им. А.Л. Мясникова ФГБУ "НМИЦ кардиологии им. Академика Е.И. Чазова" МЗ РФ
г. Москва




Райхерт Виктор Эмильевич (☺)

Директор Клиники сосудистой и эндоваскулярной хирургии Клинической больницы Университета, д.м.н.
г. Тюбинген Зиндельфинген (Германия)
г. Зиндельфинген (Германия)



Рерберг Андрей Георгиевич

Заведующий отделением эндоваскулярных методов диагностики и лечения МНИОИ им П.А. Герцена ФГБУ "НМИЦ радиологии" МЗ России
г. Москва



Рзаева Ксения Асифовна

Врач по рентгенэндоваскулярным диагностике и лечению ФГБУ "НМИЦ им. ак. Е.Н. Мешалкина" МЗ РФ
г. Новосибирск



Ряховская Элина Олеговна

Ординатор по РХМДиЛ ФГБУЗ НИМЦ им. Алмазова
г. Санкт-Петербург



Саакян Давид Артурович (☺)

Руководитель центра лечения инсультов. Руководитель цереброваскулярной нейрохирургической службы Erebouni Medical Center
г. Ереван, Армения



Саличкин Дмитрий Владимирович

Врач – Сердечно-сосудистый хирург ФГБУ "Российский кардиологический научно-производственный комплекс" Минздрава России , к.м.н.


г. Москва



Сапожников Станислав Сталикович

Врач по рентгенэндоваскулярным методам диагностики и лечения, младший научный сотрудник лаборатории рентгенэндоваскулярных методов диагностики и лечения Отделения рентгенохирургических методов диагностики и лечения №1 Тюменского кардиологического научного центра

г. Тюмень



Сафуанова Ольга Сергеевна

Врач ОРХМДиЛ рентгенхирургического отделения, РСЦ г. Гусев

г. Гусев, Калининградская область



Свеклов Денис Алексеевич

Врач по рентгенэндоваскулярным диагностике и лечению отделения СП ГБУЗ "Городская Больница №26"

г. Санкт-Петербург



Светликов Алексей Владимирович

Руководитель Центра сосудистой хирургии им. Т.Топпера, гл. сосудистый хирург ФГБУ СЗОНКЦ им. Л.Г. Соколова ФМБА России, доцент СПбГМА, д.м.н.

г. Санкт-Петербург



Святова Анна Вячеславована (☺)

Врач – специалист по рентгенэндоваскулярным диагностике и лечению ОРХМДиЛ СПб ГБУЗ "Городская Больница №26"

г. Санкт-Петербург



Семьин Игорь Сергеевич

Сердечно-сосудистый хирург. Врач по рентгенэндоваскулярной диагностике и лечению Центра инновационной сосудистой хирургии

г. Архангельск



Силин Николай Александрович

Врач по рентгенэндоваскулярным диагностике и лечению отделения рентгенохирургических методов диагностики и лечения ГБУЗ ГМ "Городская клиническая больница им. В.В. Вересаева Департамента здравоохранения города Москвы"

г. Москва



Скрыпник Дмитрий Владимирович

Главный внештатный специалист по рентгенэндоваскулярным диагностике и лечению, Профессор кафедры кардиологии ФГБОУ ВО МГМСУ им. А.И. Евдокимова МЗ РФ, заведующий отделением рентгенэндоваскулярных методов диагностики и лечения ГБУЗ "ГКБ им. И.В. Давыдовского ДЗМ", д.м.н.

г. Москва



Соболев Роман Сергеевич

Врач – сердечно-сосудистый хирург СПб ГБУЗ "Городская больница №14", Городской Центр спасения конечностей

г. Санкт-Петербург



Созыкин Алексей Викторович

Заведующий отделением РХМДиЛ, НКЦ №2 РНЦХ им. Б.В. Петровского, профессор кафедры кардиологии РНИМУ им. Н.И. Пирогова, д.м.н.

г. Москва



Сомов Павел Андреевич

Рентгенэндоваскулярный хирург отделения рентгенохирургических методов диагностики и лечения ГБУЗ ГМ ГКБ им. С. С. Юдина ДЗМ

г. Москва



Сомиков Григорий Александрович

Заведующий отделением сосудистой хирургии ДГКБ Святого Владимира

г. Москва



Сонькин Игорь Николаевич

Заведующий отделением сосудистой хирургии НУ ДКБ ОАО "РЖД" Сердечно-сосудистый хирург, к.м.н.

г. Санкт-Петербург



Сорока Виктория Леонидовна

Врач – рентгенолог СПб ГБУЗ Клиническая больница Святителя Луки, Клиники высоких медицинских технологий им. Н.И. Пирогова, СПбГУ ЧУЗ "Клиническая больница "РЖД-МЕДИЦИНА"

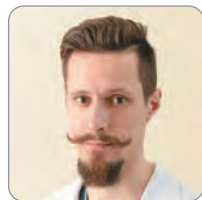
г. Санкт-Петербург



Сорокин Виталий Геннадьевич

Заведующий ОРХМДиЛ Многопрофильного медицинского центра ЦБ РФ, ассистент кафедры по РЭВМДиЛ ФДПО ФГАОУ ВО РНИМУ им. Н.И. Пирогова МЗ РФ

г. Москва



Сорокин Илья Николаевич

Врач-интервенционный кардиолог, специалист по рентгенэндоваскулярным методам диагностики и лечения ФБУЗ НО ПОМЦ ФМБА России,
г. Нижний Новгород



Стаферов Антон Валерьевич

Заведующий ОРХМДиЛ ФНКЦ ФМБА России, ассистент кафедры ССХ №2 ФППОВ ПМГМУ им. И.М. Сеченова, Доцент кафедры кардиологии, ФГОУ ДПО "ИПК ФМБА России"
г. Москва



Струценко Михаил Валерьевич

Заведующий отделением рентгенхирургических методов диагностики и лечения ГБУЗ ГМ "Городская клиническая больница им. В.В. Вересаева Департамента здравоохранения города Москвы", врач по рентгенэндоваскулярным диагностике и лечению, к.м.н.
г. Москва



Сулимов Дмитрий Сергеевич (☎)

Старший врач-кардиолог, руководитель инвазивной кардиологии Кардиоцентра Лейпцига, университетской клиники Oberarzt an der Universitätsklinik für Kardiologie
г. Лейпциг, Германия



Танкаева Зайнаб Микаиловна

Врач – сердечно-сосудистый хирург СПб ГБУЗ "Городская больница №14", Городской Центр спасения конечностей
г. Санкт-Петербург



Таразов Павел Гадельгараевич

Гл. научный сотрудник, зав. отделением ангиографии ФГБУ "РНЦРиХТ им. акад. А. М. Гранова" МЗ РФ, д.м.н., профессор
г. Санкт-Петербург



Тарасов Роман Сергеевич

Зав. лабораторией реконструктивной хирургии мультифокального атеросклероза ФГБНУ НИИ Комплексных проблем сердечно-сосудистых заболеваний, д.м.н.
г. Кемерово



Тепляков Дмитрий Валентинович

Зав. ОРХМДиЛ, врач по рентгенэндоваскулярным методам диагностики и лечения СПбГБУЗ "Городская Покровская больница", к.м.н.
г. Санкт-Петербург



Терещенко Андрей Сергеевич

Врач по рентгенэндоваскулярным диагностики и лечению, науч. сотрудник отдела рентгенэндоваскулярных методов диагностики и лечения НИИ КК им. А.Л.Мясникова ФГБУ "НМИЦ Кардиологии" МЗ России, к.м.н.

г. Москва



Токарев Павел Александрович

Врач по рентгенэндоваскулярным методам диагностики и лечения СПбГБУЗ "Городская Покровская больница",

г. Санкт-Петербург



Трейгер Георгий Александрович

Сердечно-сосудистый хирург

г. Челябинск



Тугбаев Михаил Владимирович

Врач – специалист по рентгенэндоваскулярным диагностике и лечению ОРХМДиЛ СПб ГБУЗ "Городская Больница №26"

г. Санкт-Петербург



Урманова Диана Фаридовна

Тренер по эффективной коммуникации, преподаватель по технике речи и ораторскому искусству центра "Ступени", победитель управленческого конкурса "Лидеры Кубани"

г. Краснодар



Фёдоров Артем Вячеславович

Врач – сердечно-сосудистый хирург ООО "Клиника инновационной хирургии",

г. Клин, МО



Фомин Кирилл Николаевич

Врач сердечно-сосудистый хирург отделения сосудистой хирургии, НИИ СП им. И.И. Джанелидзе, к.м.н.

г. Санкт-Петербург



Фролов Алексей Александрович

К.м.н., ассистент кафедры госпитальной хирургии им. Б.А. Королева ФГБОУ ВО "Приволжский исследовательский медицинский университет" Минздрава России, врач отделения рентгенохирургических методов диагностики и лечения ГБУЗ НО "Городская клиническая больница №13 Автозаводского района Нижнего Новгорода"

г. Нижний Новгород



Фролов Игорь Александрович

Врач отделения рентгенохирургических методов диагностики и лечения ГБУЗ НО "Городская клиническая больница №13 Автозаводского района Нижнего Новгорода"

г. Нижний Новгород



Хелимский Дмитрий Александрович (☺)

Врач по рентгенэндоваскулярным диагностике и лечению ФГБУ "НМИЦ им. акад. Е.Н. Мешалкина" МЗ РФ

г. Новосибирск



Хильчук Антон Андреевич (☺)

Эндоваскулярный хирург, команда Intervention-Uz, к.м.н


г. Ташкент



Ховалкин Руслан Геннадьевич

Заведующий ОРХМДиЛ ГКБ 29 им. Н. Э. Баумана, к.м.н.

г. Москва



Шадрин Артем Алексеевич

Лаборант-исследователь лаборатории рентгенэндоваскулярных методов диагностики и лечения научного отдела инструментальных методов исследования клиники Тюменского кардиологического научного центра – Филиала Томского НИМЦ РАН

г. Тюмень



Шарабрин Евгений Георгиевич

Д.м.н., профессор кафедры рентгеноэндоваскулярной диагностики и лечения ФДПО ФГБОУ ВО "Приволжский исследовательский медицинский университет" Минздрава России

г. Нижний Новгород



Шарафутдинов Булат Марсович

Зав. ОРХМДиЛ ФГАОУ ВО Медсанчасть "Казанский ФУ", ассистент кафедры кардиологии, рентгенэндоваскулярной и ССХ. ФГБОУ ДПО "РМАНПО" МЗ РФ

г. Казань



Шарафутдинов Марат Равильевич

Интервенционный радиолог ГАУЗ Республики Татарстан "БСМП",
г. Набережные Челны



Шендеров Сергей Валерьевич

Зав. ОРХМДил СП ГБУЗ "Городская Больница №26", Научный
сотрудник лаборатории возрастной патологии ССС СПИ
Биорегуляции и Геронтологии, к.м.н.,
г. Санкт-Петербург



Шилова Александра Сергеевна

Заведующая отделением реанимации и интенсивной терапии, ГKB
№1 им. Н. И. Пирогова, к.м.н.,
г. Москва



Шубин Алексей Юрьевич

Заведующий ОРХМДил Йошкар – Олинской городской больницы,
главный внештатный специалист по РЭДил МЗ республики Марий Эл
г. Йошкар-Ола



Шугушев Заур Хасанович

Д.м.н., профессор, заведующий РХМДил, ЦКБ Семашко №2
"РЖД-Медицина"
г. Москва



Шульц Антон Алексеевич

Заведующий отделением сосудистой хирургии ЧУЗ
"Клиническая больница "РЖД-Медицина" города Нижний
Новгород", врач-сердечно-сосудистый хирург, врач по
рентгенэндоваскулярным диагностике и лечению, к.м.н.,
г. Нижний Новгород



Щелчкова Наталья Александровна




К.б.н., заведующая Центральной научно-исследовательской
лабораторией ФГБОУ ВО "Приволжский исследовательский
медицинский университет" Минздрава России
г. Нижний Новгород



Эминов Янис Павлович

Врач – сердечно-сосудистый хирург СПб ГБУЗ "Городская больница
№14", Городской Центр спасения конечностей
г. Санкт-Петербург



	КРАСНЫЙ ЗАЛ	ЖЕЛТЫЙ ЗАЛ
08:55 – 09:00		Приветствие <i>Жолковский Александр</i>
09:00 – 11:00	Эндоваскулярная хирургия в гинекологии <i>Ирина Майскова Надежда Каткова Геннадий Гришин Алексей Панков</i>	САМКО в гостях у Angiopicture:  <i>Евгений Меркулов Антон Стафёров Дмитрий Зюзин Бислан Джамалутин</i>
11:00 – 11:10	ПЕРЕРЫВ	
11:10 – 13:10	Эмболизация в комплексном лечении различных патологий <i>Алексей Поликарпов Никита Литвинюк Николай Боломатов</i>	Актуальные вопросы лечения структурных заболеваний сердца <i>Владимир Ганюков Александр Осиев Прохор Павлов</i>
13:10 – 13:20	ПЕРЕРЫВ	
13:20 – 13:40	ПЕРЕРЫВ	
13:40 – 15:00	Нейроинтервенции I (инсульты) <i>Сергей Шендеров Борис Гегенава Давид Саакян (☺)</i>	ОКС после АКШ <i>Александр Осиев Рустем Даутов Анатолий Ларионов Дмитрий Моносов</i>
15:00 – 15:40	Симпозиум при поддержке GE  GE HealthCare "Искусственный Интеллект в лечении ишемического инсульта. Быть или не быть – вот в чем вопрос" <i>Сергей Шендеров Михаил Володюхин Мария Беликова Алексей Костеников</i> 	


	ЗЕЛЕНый ЗАЛ	СИНИЙ ЗАЛ
08:55 – 09:00		
09:00 – 11:00	Дистальный тип поражения – нерешенные вопросы <i>Сергей Платонов</i> <i>Никита Литвинюк</i> <i>Николай Писаренко</i> <i>Павел Кан</i>	Школа науки Angiopicture <i>Максим Каштанов</i> <i>Алексей Фролов</i> <i>Александр Коротких</i>
	✓ ✓	
11:00 – 11:10	ПЕРЕРЫВ	
11:10 – 13:10	Острая ишемия при поражении ветвей брюшной аорты и артерий нижних конечностей <i>Симон Папоян</i> <i>Сергей Шендеров</i> <i>Игорь Семьин</i> <i>Дмитрий Зюзин</i>	Мастер класс по УЗИ сосудов и УЗИ -навигации при функциональных доступах <i>Николай Жердев</i> <i>Алексей Надвиков</i> <i>Антон Шульц</i>
13:10 – 13:20	ПЕРЕРЫВ	
13:20 – 13:40	ПЕРЕРЫВ	
13:40 – 15:00	Фенестрация аортальных графтов Часть 1 Грудная аорта: фенестрации <i>Марат Шарафутдинов</i> <i>Дмитрий Саличкин</i>	Планирование, проведение и публикация медицинских исследований <i>Максим Каштанов</i> <i>Александр Коротких</i> <i>Евгений Кретов</i> <i>Алексей Фролов</i>
15:00 – 15:40		



	КРАСНЫЙ ЗАЛ	ЖЕЛТЫЙ ЗАЛ
15:40 – 15:50	ПЕРЕРЫВ	
15:50 – 16:30	Сосудистый доступ для гемодиализа <i>Сергей Шендеров</i> <i>Алексей Барышников</i> <i>Виктор Райхерт (☎)</i> <i>Тарас Кучер (☎)</i>	Устройства вспомогательного кровообращения <i>Михаил Кецкало</i> <i>Дмитрий Сулимов (☎)</i> <i>Владимир Ганюков</i>
16:30 – 17:00		
17:00 – 17:50		
17:50 – 18:00	ПЕРЕРЫВ	
18:00 – 19:00	Сателлитный симпозиум компании МедИнж  МедИнж <i>Владлен Базылев</i> <i>Тимур Имаев</i> <i>Алексей Комлев</i> <i>Андрей Воеводин</i>	Конкурс видеофильмов 2023 <i>Александр Липин</i> <i>Дмитрий Кандыба</i> <i>Игорь Кочанов</i>







	ЗЕЛЕНый ЗАЛ	СИНИЙ ЗАЛ
15:40 – 15:50	ПЕРЕРЫВ	
	<p>Дискуссионная площадка для поиска оптимальных подходов и решений в лечении ХИУПК- "СКАРЭСМА:2023"</p> 	
15:50 – 16:30	<p>I. Как должна выглядеть Идеальная организационная модель помощи пациентам с ХИУПК? – 50 минут <i>Александр Липин Николай Наумов Алексей Барышников Вячеслав Завацкий</i></p>	<p>Сестринская секция I <i>Алексей Созыкин Заур Шугушев Дмитрий Моносов Оксана Пичугина</i></p>
16:30 – 17:00	<p>II. Реваскуляризация: как добиться оптимальных ранних и отдаленных результатов – 40 минут. <i>Музафар Маматкулов Николай Писаренко Андрей Бородулин Кирилл Ахмадзас</i></p>	
17:00 – 17:50	<p>III. Эпителизация: как объективный критерий оценки результата лечения ХИУПК <i>Вячеслав Завацкий Музафар Маматкулов Николай Наумов Антон Орлов</i></p>	
17:50 – 18:00	ПЕРЕРЫВ	
18:00 – 19:00		

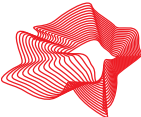


	КРАСНЫЙ ЗАЛ	ЖЕЛТЫЙ ЗАЛ	
09:30 – 10:00	Эндоваскулярная хирургия глубоких вен <i>Заур Шугушев</i> <i>Артем Мазуренко</i> <i>Физули Абасов</i> <i>Владимир Ардеев</i>	ХОКА <i>Рустем Даутов</i> <i>Анатолий Ларионов</i> <i>Александр Осиев</i> <i>Алексей Шубин</i>	
10:00 – 11:00			
11:00 – 11:10	ПЕРЕРЫВ		
11:10 – 12:40	Нейроинтервенции II (аневризмы) <i>Сергей Шендеров</i> <i>Виталий Киселев</i> <i>Алексей Шубин</i> <i>Михаил Володюхин</i> <i>Микаэл Григорян (☺)</i> <i>Мынжылкы Бердиходжаев (☺)</i>	Комплексные ЧКВ: кальциноз, бифуркационные поражения, ЧКВ после АКШ, гибридная реваскуляризация <i>Рустем Даутов</i> <i>Владимир Ганюков</i> <i>Антон Стаферов</i> <i>Анатолий Ларионов</i>	
12:40 – 13:00	ПЕРЕРЫВ		
13:00 – 13:05	Сателлитный симпозиум при поддержке ООО "ЗелМедСервис"  "Комплексные интервенционные решения и передовые технологии Canon Medical для ведения пациентов с онкологическими заболеваниями" <i>Алексей Поликарпов</i> <i>Николай Боломатов</i> <i>Артем Грановский</i>	ПЕРЕРЫВ	
13:05 – 13:45		Сателлитный симпозиум компании Philips "Сложные ЧКВ под контролем ВСУЗИ" <i>Юрий Матчин</i> <i>Дмитрий Скрыпник</i> <i>Анатолий Ларионов</i> <i>Алексей Азаров</i>	
13:45 – 13:50			
13:50 – 14:00			
14:00 – 14:05		ПЕРЕРЫВ	
14:05 – 14:30	ПЕРЕРЫВ		

	ЗЕЛЕНЬЙ ЗАЛ	СИНИЙ ЗАЛ
09:30 – 10:00	<p>Различные методы лечения трофических расстройств при КИНК</p>  <p>РАЛИНК</p> <p><i>Игорь Калитко</i></p>	<p>Сателлитный симпозиум компании "Евросервис"</p>  <p>ЕВРОСЕРВИС</p> <p><i>Олег Аверков Виктор Майсков</i></p>
10:00 – 11:00		
11:00 – 11:10	ПЕРЕРЫВ	
11:10 – 12:40	<p>Устройства для дебалкинга при поражении периферических артерий</p> <p><i>Руслан Ховалкин Александр Коротких Александр Кимков Сергей Платонов</i></p>	<p>Криобаллонная абляция устьев легочных вен при лечении фибрилляции предсердий</p> <p><i>Заур Шугушев Илья Сорокин Кирилл Любенков</i></p>
12:40 – 13:00	ПЕРЕРЫВ	
13:00 – 13:05	<p>ВПС</p> <p><i>Манолис Пурсанов Артем Горбатов Нарек Марукян Роман Тарасов</i></p>	<p>Симпозиум при поддержке компании "Кардиомедикс"</p> <p>Cardiomedics</p> <p>"Эндоваскулярные вмешательства на церебральных и периферических артериях: современное представление об эффективной диагностике и оптимальном лечении"</p> <p><i>Дмитрий Кандыба Нафсет Ачмиз Павел Кан Никита Ливтинюк</i></p>
13:05 – 13:45		
13:45 – 13:50		
13:50 – 14:00	ПЕРЕРЫВ	
14:00 – 14:05		<p>Современные лазерные технологии во флебологии</p> <p><i>Овсеп Манджикян Дмитрий Лишов</i></p>
14:05 – 14:30		



	КРАСНЫЙ ЗАЛ	ЖЕЛТЫЙ ЗАЛ
14:05 – 14:30	Симпозиум при поддержке компании "Кардиомедикс" Cardiomedics	ПЕРЕРЫВ
14:30 – 14:40	"Технологические достижения в оптимизации чрескожных коронарных вмешательств" <i>Евгений Меркулов Гоар Арутюнян Заур Шугушев Александр Осиев</i>	
14:40 – 14:50		Пациент высокого риска: ЧКВ или АКШ <i>Дмитрий Моносов Сергей Шендеров Рустем Даутов Анатолий Ларионов</i>
14:50 – 14:55	ПЕРЕРЫВ	
14:55 – 16:10	Новые технологии в операционной. Современные варианты визуализации <i>Петр Лепилин Виталий Сорокин</i>	
16:10 – 16:20		ПЕРЕРЫВ
16:20 – 16:25		Конкурсная научная секция
16:25 – 17:50		<i>Максим Каштанов Максим Агарков Алексей Фролов</i>
17:50 – 18:00		Подведение итогов. Закрытие конференции <i>Александр Жолковский</i>

	ЗЕЛЕНый ЗАЛ	СИНИЙ ЗАЛ
14:30 – 14:40	ПЕРЕРЫВ	ПЕРЕРЫВ 5 МИНУТ
14:40 – 14:50	Эндофлебология <i>Игорь Сонькин</i> <i>Алексей Панков</i> <i>Михаил Масленников</i> <i>Александр Кимков</i> <i>Тарас Кучер (☎)</i>	Секция "Сосудистые мальформации – состояние на 2023 год" АНО по изучению сосудистых аномалий "РОИСА"  РОИСА <i>Гарбузов Роман Вячеславович</i>
14:50 – 14:55		
14:55 – 16:10		
16:10 – 16:20	ПЕРЕРЫВ	
16:20 – 16:25	Искусство публичных выступлений: от hard skills до soft skills. Hard skills <i>Римма Дугарова</i> <i>Владимир Манчуров</i> <i>Седа Джантуханова</i>	Сестринская секция 2 <i>Максим Аграков</i> <i>Вартан Пилтакян</i> <i>Илья Сорокин</i> <i>Виталий Сорокин</i>
16:25 – 17:50		
17:50 – 18:00		



КРАСНЫЙ ЗАЛ

09:00 – 11:00 ЭНДОВАСКУЛЯРНАЯ ХИРУРГИЯ В ГИНЕКОЛОГИИ

Модераторы: *Ирина Майскова, Надежда Каткова, Геннадий Гришин, Алексей Панков*

- 09:00 – 09:15 ЭМА как метод лучевой диагностики: история одной спирали (клинический случай)
Ирина Майскова (Москва)
- 09:15 – 09:30 Хроническая тазовая боль – хрестоматия для команды гинеколога и рентгенохирурга (обзорный доклад)
Ирина Майскова (Москва)
Геннадий Гришин (Москва)
- 09:30 – 09:45 Спорные вопросы ЭМА при миоме матки в репродуктивном возрасте
Надежда Каткова (Нижний Новгород)
- 09:45 – 10:00 Эмболизация тазового варикоза у женщин – базовые принципы и нестандартные случаи (tips and tricks)
Алексей Панков (Москва)
- 10:00 – 10:15 Оптимизация методики эмболизации маточных артерий у женщин репродуктивного возраста. Взгляд рентгенэндоваскулярного хирурга
Булат Шарафутдинов (Казань)
- 10:15 – 10:30 Трансцервикальная реканализация маточных труб при женском бесплодии: гинекология или интервенционная радиология?
Павел Таразов (Санкт-Петербург)
- 10:30 – 10:45 Результаты клинического исследования по эндоваскулярному лечению первично- нерезектабельного рака шейки матки
Андрей Рерберг (Москва)
- 10:45 – 11:00 Дискуссия

11:00 – 11:10 ПЕРЕРЫВ

11:10 – 13:10 ЭМБОЛИЗАЦИЯ В КОМПЛЕКСНОМ ЛЕЧЕНИИ РАЗЛИЧНЫХ ПАТОЛОГИЙ

Модераторы: *Алексей Поликарпов, Никита Литвинюк, Николай Боломатов*

- 11:10 – 11:25 Первый опыт эмболизации при геморроидальной болезни
Никита Литвинюк (Красноярск)
- 11:25 – 11:40 Эмболизация аневризм селезеночной артерии
Михаил Генералов (Санкт-Петербург)
- 11:40 – 11:55 Свежий подход с классификации эмболизирующих материалов
Николай Боломатов (Москва)
- 11:55 – 12:10 Эндоваскулярный и гибридный подход в лечении веногенной эректильной дисфункции
Станислав Винцовский (Санкт-Петербург)
- 12:10 – 12:25 Клинический случай успешного эндоваскулярного лечения неишемического приапизма
Евгений Гринь (Санкт-Петербург)



- 12:25 – 12:40 Эмболизация при гонартрозе стопным доступом
Максим Агарков (Гусев, Калининградская область)
- 12:40 – 12:55 Сосудистая эмболизация в России и в мире. Состояние и перспективы
Олег Волков (Москва)
- 12:55 – 13:10 Дискуссия

13:10 – 13:40 ПЕРЕРЫВ

13:40 – 15:40 НЕЙРОИНТЕРВЕНЦИИ I (ИНСУЛЬТЫ)

Модераторы: *Сергей Шендеров, Борис Гегенава, Михаил Володюхин*

- 13:40 – 13:50 Организация помощи при ОНМК в многопрофильном стационаре – на пути к 1000 ТЭ, как не наступить на грабли
Сергей Шендеров (Санкт-Петербург)
- 13:50 – 14:00 От окклюзии до реперфузии: организация лечения острого ИИ в Армении и в МЦ Эребуни
Давид Саакян (Ереван) (☎)
- 14:00 – 14:10 Организация инсультной программы в городской больнице, клинические рекомендации vs каждодневная клиническая практика
Борис Гегенава (Жуковский, МО)
- 14:10 – 14:20 ОНМК с сюрпризом
Дмитрий Моносов (Санкт-Петербург)
- 14:20 – 14:30 Организация инсультной службы начинается смолоду
Антон Хильчук (Ташкент) (☎)
- 14:30 – 14:40 Острая мальперфузия головного мозга при расслоении аорты первого типа. Место эндоваскулярного хирурга. Неоднозначный опыт лечения
Максим Агарков (Гусев, Калининградская область)
- 14:40 – 14:50 Тромбоз потокперенаправляющего стента
Элина Ряховская (Санкт-Петербург)
- 14:50 – 15:00 Применение стент-ретривера для удаления фрагментов жидких эмболизирующих материалов. Случай из практики
Виталий Киселев (Санкт-Петербург)

15:00 – 15:40 СИМПОЗИУМ ПРИ ПОДДЕРЖКЕ GE "ИСКУССТВЕННЫЙ ИНТЕЛЛЕКТ"



GE HealthCare

В ЛЕЧЕНИИ ИШЕМИЧЕСКОГО ИНСУЛЬТА: БЫТЬ ИЛИ НЕ БЫТЬ – ВОТ В ЧЕМ ВОПРОС"

Участники: *Сергей Шендеров, Михаил Володюхин, Мария Беликова, Алексей Костеников*

1. Знакомство с Искусственным Интеллектом
2. Интерактив. Голосование №1
3. Роль Искусственного Интеллекта в инсультной команде

15:40 – 15:50 ПЕРЕРЫВ



15:50 – 17:50 СОСУДИСТЫЙ ДОСТУП ДЛЯ ГЕМОДИАЛИЗА

Модераторы: *Сергей Шендеров, Алексей Барышников, Виктор Райхерт (↔), Тарас Кучер (↔)*

- 15:50 – 16:05 Роль мобильных С-дуг в хирургии сосудистого доступа для гемодиализа. Редкие / забытые сосудистые доступы для гемодиализа
Виктор Райхерт (Тюбинген Зиндельфинген (Германия) (↔))
- 16:05 – 16:20 Создание и поддержание фистулы в амбулаторных условиях
Тарас Кучер (Бриджпорт, США) (↔)
- 16:20 – 16:35 Сосудистый доступ – и опять доступность решает!
Алексей Барышников (Челябинск)
- 16:35 – 16:50 "Где торно, там и просторно" Поражения центральных вен у пациентов на гемодиализе
Алексей Шубин (Йошкар-Ола)
- 16:50 – 17:05 Эндоваскулярное восстановление АВФ. От ТЛТ до Rotarex
Максим Агарков (Гусев, Калининградская область)
- 17:05 – 17:20 Dream-team для диализного пациента (от нефролога к сосудистому хирургу и обратно)
Ольга Сафуанова (Гусев, Калининградская область)
- 17:20 – 17:35 Реканализация центральных вен. Когда остановиться?
Иван Болотов (Пятигорск)
- 17:35 – 17:50 Диализ: Лечение тромбоза АВФ: наш опыт
Денис Свеклов (Санкт-Петербург)

17:50 – 18:00 ПЕРЕРЫВ

18:00 – 19:00 САТЕЛЛИТНЫЙ СИМПОЗИУМ КОМПАНИИ МЕДИНЖ



МедИнж

Модераторы: *Владлен Базылев, Тимур Имаев, Алексей Комлев, Андрей Воеводин*

- 18:00 – 18:15 Протез клапана сердца "МЕДЛАБ-КТ" с трансапикальной системой доставки. Презентация изделия
Владлен Базылев (Пенза)
- 18:15 – 18:30 TAVI сегодня, актуальность и своевременность вывода на рынок "МЕДЛАБ-КТ" с трансфеморальной системой доставки. Презентация изделия
Тимур Имаев (Москва)
- 18:30 – 18:45 Семилетний опыт протезирования, сводные статистические данные. Клинические возможности применения транскатетерного протеза клапана сердца "МЕДЛАБ-КТ". Трансапикальный доступ
Андрей Воеводин, Владлен Базылев (Пенза)
- 18:45 – 19:00 Показания, необходимые условия и стандарты отбора пациентов для проведения транскатетерной операции
Алексей Комлев, Тимур Имаев (Москва)



ЖЕЛТЫЙ ЗАЛ

08:55 – 09:00 ПРИВЕТСТВИЕ

Александр Жолковский

09:00 – 11:00 САМКО В ГОСТЯХ У ANGIOPICTURE:

Модераторы: *Евгений Меркулов, Антон Стафёров, Дмитрий Зюзин, Бислан Джамалудинов*



- 09:00 – 09:15 Когда что-то пошло не так
Дмитрий Зюзин (Санкт-Петербург)
- 09:15 – 09:30 Спасение утопающих – дело рук самих утопающих
Гоар Арутюнян (Москва)
- 09:30 – 10:00 To drill or not to drill
Антон Стафёров (Москва)
- 10:00 – 10:15 Омерзительная десятка
Бислан Джамалудинов (Курск)
- 10:15 – 10:30 Если бы молодость знала)
Владимир Дмитриев (Екатеринбург)
- 10:30 – 10:45 Новые приключения ВСУЗИ
Владислав Пешкилев (Санкт-Петербург)
- 10:45 – 11:00 С дырочкой в правом боку
Андрей Терещенко (Москва)

11:00 – 11:10 ПЕРЕРЫВ

11:10 – 13:10 АКТУАЛЬНЫЕ ВОПРОСЫ ЛЕЧЕНИЯ СТРУКТУРНЫХ ЗАБОЛЕВАНИЙ СЕРДЦА

Модераторы: *Владимир Ганюков, Александр Осиев, Прохор Павлов*

- 11:10 – 11:30 Результаты: транскатетерное репротезирование митрального клапана в 2 центрах РФ. Клинический случай обструкции ВОЛЖ при эндоваскулярном репротезировании митрального клапана
Владимир Ганюков (Кемерово)
- 11:30 – 11:35 Вопросы и дискуссия
- 11:35 – 11:45 Функциональное 3D моделирование процедур эндоваскулярного протезирования аортального клапана: практические примеры
Михаил Струценко (Москва)
- 11:45 – 11:50 Вопросы и дискуссия
- 11:50 – 12:00 TAVI после SAVR с защитой коронарных артерий
Прохор Павлов (Ханты-Мансийск)
- 12:00 – 12:05 Вопросы и дискуссия
- 12:05 – 12:15 Нейрофизиологический статус пациентов, перенесших транскатетерное протезирование аортального клапана
Роман Тарасов (Кемерово)
- 12:15 – 12:20 Вопросы и дискуссия



- 12:20 – 12:30 Закрытие открытого овального окна в профилактике криптогенного инсульта
Александр Осиев (Москва)
- 12:30 – 12:35 Вопросы и дискуссия
- 12:35 – 12:45 Транскатетерная окклюзия постинфарктных ДМЖП
Нарек Марукян (Санкт-Петербург)
- 12:45 – 13:00 Тридцатилетний опыт эндоваскулярного закрытия ДМЖП при остром инфаркте миокарда. Опыт одного доктора
Александр Осиев (Москва)
- 13:00 – 13:05 Вопросы и дискуссия
- 13:05 – 13:15 Апикальный и феморальный доступы для TAVI: решён ли спор?
Владлен Базылев (Пенза)
- 13:15 – 13:20 Вопросы и дискуссия

13:20 – 13:40 ПЕРЕРЫВ

13:40 – 15:40 ОКС ПОСЛЕ АКШ

Модераторы: *Александр Осиев, Рустем Даутов, Анатолий Ларионов, Дмитрий Моносов*

- 13:40 – 13:52 Состояние проблемы
Дмитрий Моносов (Санкт-Петербург)
- 13:52 – 14:04 Преимущество ЧКВ перед Ре-АКШ
Александр Осиев (Москва)
- 14:04 – 14:16 Медикаментозная терапия ОКС после АКШ
Михаил Гиляров (Михас, Испания) (🇮🇸)
- 14:16 – 14:28 Ре-АКШ
Вадим Гребенник (Санкт-Петербург)
- 14:28 – 14:40 Роль ВСУЗИ/ФФР в лечении пациентов с ОКС после АКШ
Гоар Арутюнян (Москва)
- 14:40 – 14:52 ОКС после АКШ. Австралийский опыт
Рустем Даутов (Брисбен, Австралия)
- 14:52 – 15:04 ОКС после кардиохирургии
Анатолий Ларионов (Самара)
- 15:04 – 15:16 Шунт который не хотел сдаваться
Вартан Пилтакян (Санкт-Петербург)
- 15:16 – 15:28 Даёшь вторую жизнь шунтам
Павел Сомов (Москва)
- 15:28 – 15:40 Дискуссия

15:40 – 15:50 ПЕРЕРЫВ

15:50 – 17:50 УСТРОЙСТВА ВСПОМОГАТЕЛЬНОГО КРОВООБРАЩЕНИЯ

Модераторы: *Михаил Кецкало, Дмитрий Сулимов (🇩🇪), Владимир Ганюков*

- 15:50 – 16:00 Обзор устройств вспомогательного кровообращения
Дмитрий Сулимов (Лейпциг, Германия) (🇩🇪)

16:00 – 16:05	Вопросы и дискуссия
16:05 – 16:15	ЭКМО и кардиогенный шок. Выбор пациента. Первые результаты <i>Александра Шилова (Москва)</i>
16:15 – 16:25	Вопросы и дискуссия
16:25 – 16:35	Вено-артериальное ЭКМО глазами эндоваскулярного хирурга: вопросы канюляции, деканюляции и ЧКВ высокого риска <i>Евгений Площенков (Москва)</i>
16:35 – 16:40	Вопросы и дискуссия
16:40 – 16:50	Внутрибольничная остановка кровообращения и ЭКМО. Первые результаты <i>Михаил Кецкало (Москва)</i>
16:50 – 17:00	Вопросы и дискуссия
17:00 – 17:10	Обоснование широкого применения механической циркуляторной поддержки при ЧКВ <i>Владимир Ганюков (Кемерово)</i>
17:10 – 17:20	Вопросы и дискуссия
17:20 – 17:30	Результаты применения ЭКМО и ВАБК при ЧКВ у больных с высоким риском кардиогенного шока <i>Иван Верецагин (Чебоксары)</i>
17:30 – 17:35	Вопросы и дискуссия
17:35 – 17:45	Клинический пример ЧКВ+ЭКМО у больного со стабильной гемодинамикой <i>Роман Тарасов (Кемерово)</i>
17:45 – 17:50	Вопросы и дискуссия

17:50 – 18:00 ПЕРЕРЫВ

18:00 – 19:00 КОНКУРС ОПЕРАЦИОННЫХ ВИДЕОФИЛЬМОВ 2023

Модераторы: *Александр Липин, Дмитрий Кандыба, Игорь Кочанов*

18:00 – 18:07	"Отдалённый результат ангиопластики базилярной артерии" СПб ГБУЗ "Городская Покровская больница" <i>Вартан Пилтакян (Санкт-Петербург)</i>
18:07 – 18:14	"Попытка номер пять" <i>Николай Кузьмин, Николай Жердев, Александр Волков (Санкт-Петербург)</i>
18:14 – 18:21	"Реканализация сложной окклюзии подвздошных вен под контролем ВСУЗИ" <i>Георгий Трейгер, Евгений Глазырин (Челябинск)</i>
18:21 – 18:28	Использование биоразлагаемых каркасов нового поколения Biotronik Magmaris в рутинной практике. <i>Александр Коротких (Благовещенск)</i>
18:28 – 18:35	"Почему на бахче все арбузы разной зрелости?" <i>Алексей Борисов, Янис Эминов, Зайнаб Танкаева, Роман Соболев (Санкт-Петербург)</i>
18:35 – 18:42	"План Б". <i>Кирилл Атнадзас, Никита Груздев, Алексей Антропов (Санкт-Петербург)</i>



- 18:42 – 18:49 "Одна операция TAVI", транскатетерное протезирование аортального клапана
Алексей Базунов (Санкт-Петербург)
- 18:49 – 18:50 Включение голосования

ЗЕЛЕНЬЙ ЗАЛ

09:00 – 11:00 ДИСТАЛЬНЫЙ ТИП ПОРАЖЕНИЯ – НЕРЕШЕННЫЕ ВОПРОСЫ

Модераторы: *Сергей Платонов, Никита Литвинюк, Николай Писаренко, Павел Кан*

- 09:00 – 09:15 Кого лечим? Показания, рекомендации
Кирилл Фомин (Санкт-Петербург)

ШУНТ/АНГИОПЛАСТИКА: ЧТО, ГДЕ, КОГДА?

- 09:15 – 09:30 Скромное место шунтирования при инфраоплтитеальных поражениях
Павел Курьянов (Санкт-Петербург)

- 09:30 – 09:45 Эндovasкулярная реваскуляризация при инфраоплтитеальных поражениях: кому, где и как?
Никита Литвинюк (Красноярск)

АНГИОСОМНЫЙ ПРИНЦИП:

- 09:45 – 10:00 Когда пытаемся восстановить прямое кровоснабжение дефекта, и почему ангиосомный принцип важен при эндovasкулярной реваскуляризации?
Николай Писаренко (Ставрополь)

- 10:00 – 10:15 Когда пойду простым путем, и так ли важен ангиосомный принцип при шунтировании?
Музафар Маматкулов (Ярославль)

КАКОЙ ВЫБРАТЬ ПЛАН "В" ПРИ НЕУДАЧЕ АНТЕГРАДНОЙ РЕКАНАЛИЗАЦИИ:

- 10:15 – 10:25 Использование модифицированного катетера
Никита Груздев (Санкт-Петербург)

- 10:25 – 10:35 Ретроградный доступ
Павел Кан (Сургут)

- 10:35 – 10:45 Трансколлатеральная техника
Сергей Платонов (Санкт-Петербург)

- 10:45 – 11:00 Фармакотерапия перемежающейся хромоты: ответы на вопросы
Игорь Простов (Ростов-на-Дону)

11:00 – 11:10 ПЕРЕРЫВ

11:10 – 13:10 ОСТРАЯ ИШЕМИЯ ПРИ ПОРАЖЕНИИ ВЕТВЕЙ БРЮШНОЙ АОРТЫ И АРТЕРИЙ НИЖНИХ КОНЕЧНОСТЕЙ

Модераторы: *Симон Папоян, Сергей Шендеров, Игорь Семьин, Дмитрий Зюзин*

- 11:10 – 11:25 Тромболизис, дебалкинг, гибрид или Фогарти? Что же лучше?
Симон Папоян (Москва)



- 11:25 – 11:40 А стоила ли "игра" свеч?
Сергей Шендеров (Санкт-Петербург)
- 11:40 – 11:55 Дебалкинг при тромбэмболии в единственную нижнюю конечность: нестандартные доступ и подход
Игорь Семьин (Архангельск)
- 11:55 – 12:10 Анализ результатов реваскуляризации у пациентов с острой ишемией нижних конечностей и SARS-Cov:2
Дмитрий Зюзин (Санкт-Петербург)
- 12:10 – 12:25 Эндоваскулярное лечение эмболии почечной артерии
Георгий Газарян (Москва)
- 12:25 – 12:40 Эндоваскулярное лечение острых мезентериальных тромбозов
Нарек Марукян (Санкт-Петербург)
- 12:40 – 12:55 Стратегия лечения острых нарушений мезентериального кровообращения. Опыт НИИ СП им. И.И. Джанелидзе
Александр Курилов (Санкт-Петербург) (☎)
- 12:55 – 13:10 Острая интестинальная ишемия- наш опыт
Михаил Тугбаев (Санкт-Петербург)

13:10 – 13:40 ПЕРЕРЫВ

**13:40 – 15:40 ФЕНЕСТРАЦИЯ АОРТАЛЬНЫХ ГРАФТОВ
ЧАСТЬ 1 ГРУДНАЯ АОРТА: ФЕНЕСТРАЦИИ**

Модераторы: *Марат Шарафутдинов, Дмитрий Саличкин*

- 13:40 – 13:50 Фенестрации при эндопротезировании грудной аорты. Точка зрения профессионала
Александр Колегаев (Москва)
- 13:50 – 14:00 Клинический случай – протяженное эндопротезирование грудной аорты
Сергей Волков (Москва)
- 14:00 – 14:10 Insitu Фенестрация левой подключичной артерии. Взгляд начинающего
Михаил Мовсесян (Москва)
- 14:10 – 14:20 Эндопротезирование дуги аорты – просто о сложном
Валентин Катаев (Уфа)
- 14:20 – 14:30 Insitu фенестрация при FTEVAR- когда и как?
Марат Шарафутдинов (Набережные Челны)

ЧАСТЬ 2 БРЮШНАЯ АОРТА: ФЕНЕСТРАЦИИ

Модераторы: *Марат Шарафутдинов, Валентин Катаев, Дмитрий Саличкин*

- 14:30 – 14:40 Фенестрации при эндопротезировании брюшной аорты
Дмитрий Саличкин (Москва)
- 14:40 – 14:50 Фенестрация при эндопротезировании юкстаренальной аневризмы. Всё пошло не по плану
Михаил Мовсесянц (Москва)
- 14:50 – 15:00 Эндопротезирование брюшной аорты при короткой шейке. Чимни или фенестрации?
Валентин Катаев (Уфа)



- 15:00 – 15:10 5 летний результат эндопротезирования юкстаренальной аневризмы стент-графтом Анаконда с использованием 3D моделирования
Алексей Светликов (Санкт-Петербург)
- 15:10 – 15:20 Фенестрация при FEVAR- на чём "спотыкался" я?
Марат Шарафутдинов (Набережные Челны)
- 15:20 – 15:40 Мастер-класс по укорочению ножек с демонстрацией перезарезания
Марат Шарафутдинов (Набережные Челны)

15:40 – 15:50 ПЕРЕРЫВ

**15:50 :17:50 ДИСКУССИОННАЯ ПЛОЩАДКА
ДЛЯ ПОИСКА ОПТИМАЛЬНЫХ ПОДХОДОВ
И РЕШЕНИЙ В ЛЕЧЕНИИ ХИУПК –
"СКАРЭСМА:2023"**



**15:50 – 16:30 I. КАК ДОЛЖНА ВЫГЛЯДЕТЬ ИДЕАЛЬНАЯ
ОРГАНИЗАЦИОННАЯ МОДЕЛЬ ПОМОЩИ ПАЦИЕНТАМ С ХИУПК?**

Модераторы: *Александр Липин, Николай Наумов, Алексей Барышников, Вячеслав Заватский*

15:50 – 16:00 Принципы "СКАРЭСМА": фундамент для создания идеального Центра Спасения Конечностей (ЦСК)
Николай Наумов (Ярославль)

16:00 – 16:10 Разделение пациента по Отделениям и по специалистам: единственная масштабируемая модель помощи
Павел Курьянов (Санкт-Петербург)

16:10 – 16:20 Плюсы и минусы Государственной модели организации помощи: Челябинский опыт
Алексей Барышников (Челябинск)

16:20 – 16:30 Плюсы и минусы Частной модели организации помощи: опыт Клиники Инновационной Хирургии
Игорь Калитко (Клин, МО)

**16:30 – 17:00 II. РЕВАСКУЛЯРИЗАЦИЯ: КАК ДОБИТЬСЯ ОПТИМАЛЬНЫХ РАННИХ
И ОТДАЛЕННЫХ РЕЗУЛЬТАТОВ**

Модераторы: *Музафар Маматкулов, Николай Писаренко, Андрей Бородулин, Кирилл Ахмадзас*

16:30 – 16:40 Может ли специалист по спасению конечностей одинаково хорошо выполнить любой вид реваскуляризации? Да, может (демонстрация 3-х кэйсов- эндоваскулярно, открыто, гибридно)
Музафар Маматкулов (Ярославль)

16:40 – 16:50 Успешная эндоваскулярная реваскуляризация- это абсолютный приоритет эндоваскулярного специалиста
Николай Писаренко (Ставрополь)

16:50 – 17:00 Гибридная реваскуляризация "в одних руках", или совместная работа сосудистого хирурга и эндоваскулярного специалиста – как лучше?
Андрей Бородулин (Санкт-Петербург)

17:00 – 17:50 **III. ЭПИТЕЛИЗАЦИЯ: КАК ОБЪЕКТИВНЫЙ КРИТЕРИЙ ОЦЕНКИ РЕЗУЛЬТАТА ЛЕЧЕНИЯ ХИУПК**

Модераторы: Вячеслав Завацкий, Музафар Маматкулов, Николай Наумов, Антон Орлов

17:00 – 17:10 Специалист по спасению конечностей – лучшая альтернатива гнойному хирургу

Музафар Маматкулов (Ярославль)

17:10 – 17:20 Только специалист по гнойной хирургии и лечению ран сможет эффективно добиться эпителизации у пациентов с ХИУПК

Вячеслав Завацкий (Санкт-Петербург)

17:20 – 17:30 "Децентрализация эпителизации, или как научиться доверять команде"

Антон Орлов (Санкт-Петербург)

17:30 – 17:50 Дискуссия

СИНИЙ ЗАЛ

09:00 – 11:00 ШКОЛА НАУКИ ANGIOPICTURE

Модераторы: Максим Каштанов, Алексей Фролов, Александр Коротких

09:00 – 09:20 Как подготовить данные для анализа

Александр Коротких (Благовещенск)

09:20 – 09:40 Как сделать propensity score matching или сопоставление оценок склонности

Максим Каштанов (Екатеринбург)

09:40 – 10:00 Как сделать мета-анализ

Юрий Мареев (Москва) (📞)

10:00 – 10:20 Как построить модель прогнозирования с использованием нейросети

Алексей Фролов (Нижний Новгород)

10:20 – 10:40 Мой опыт обучения в Магистратуре Public health sciences университета ИТМО

Артемий Охотин (Таруса) (📞)

10:40 – 11:00 Как провести анализ дожития?

Павел Курьянов (Санкт-Петербург)

11:00 – 11:10 ПЕРЕРЫВ

11:10 – 13:10 МАСТЕР КЛАСС ПО УЗИ СОСУДОВ И УЗИ – НАВИГАЦИИ ПРИ ПУНКЦИОННЫХ ДОСТУПАХ

Модераторы: Николай Жердев, Алексей Надвиков, Антон Шульц

11:10 – 11:50 УЗ-ассистенция в интервенциях: доступ, ушивающие устройства, гемостаз

Работа на макете live

Антон Шульц (Нижний Новгород)



11:50 – 12:30 Ультразвуковая диагностика сосудов – от включения сканера до клинического применения.

Работа на макете live

Николай Жердев (Санкт-Петербург)

12:30 – 13:10 Технические приемы пункции сосудов под УЗ-контролем.

Работа на макете live

Алексей Надвиков (Евпатория)

13:10 – 13:40 ПЕРЕРЫВ

13:40 – 15:40 ПЛАНИРОВАНИЕ, ПРОВЕДЕНИЕ И ПУБЛИКАЦИЯ МЕДИЦИНСКИХ ИССЛЕДОВАНИЙ

Модераторы: *Максим Каштанов, Александр Коротких, Евгений Кретов, Алексей Фролов*

15 минут + 5 минут обсуждение

13:40 – 14:00 Планирование клинического исследования. Выбор корректного и оптимального дизайна

Алексей Фролов (Нижний Новгород)

14:00 – 14:25 Пошаговый разбор практических этапов организации и проведения клинического исследования

Евгений Кретов (Новосибирск)

14:25 – 14:50 Написание современной и грамотной статьи по результатам проведенного исследования.

Александр Коротких (Благовещенск)

14:50 – 15:15 Публикация статьи в высокорейтинговом журнале: алгоритм, советы, разбор ошибок.

Максим Каштанов (Екатеринбург)

15:15 – 15:40 Читаем медицинские статьи: как интерпретировать результаты исследований. Взгляд практикующего врача

Илья Сорокин (Нижний Новгород)

15:40 – 15:50 ПЕРЕРЫВ

15:50 – 17:50 СЕСТРИНСКАЯ СЕКЦИЯ I

Модераторы: *Алексей Созыкин, Заур Шугушев, Дмитрий Моносов, Оксана Пичугина*

15:50 – 16:00 Нормативно-правовые аспекты и регламент работы отделений РХМДИЛ

Виталий Сорокин (Москва)

16:00 – 16:10 Подготовка ЛПУ к проверкам РЗН

Оксана Пичугина (Москва)

16:10 – 16:20 Профилактика Артериальные доступы- основные принципы и подготовка сосудистого доступа, осуществление гемостаза

Алексей Азаров (Москва)

16:20 – 16:30 Роль медсестры в периферических интервенциях

Дарико Давтян (Санкт-Петербург)

16:30 – 16:40 Профилактика интраоперационного инфицирования

Оксана Пичугина (Москва)

16:40 – 16:50	Немецкий опыт <i>Александр Кимков (Кельн, Германия)</i>
16:50 – 17:00	Осложнения при ЧКВ <i>Вартан Пилтакян (Санкт-Петербург)</i>
17:00 – 17:10	Осложнение при ЧКВ, пример <i>Алексей Созыкин (Москва)</i>
17:10 – 17:20	Типичные ошибки медсестры <i>Заур Шугушев (Москва)</i>
17:20 – 17:30	"...Выходит, и яйца курицу учат..." Вильям Гиллер "Тихий тиран" 1976 г. Советская классическая проза <i>Дарья Пушкина (Москва)</i>
17:30 – 17:50	Дискуссия



КРАСНЫЙ ЗАЛ

09:30 – 11:00 ЭНДОВАСКУЛЯРНАЯ ХИРУРГИЯ ГЛУБОКИХ ВЕН

Модераторы: Заур Шугушев, Артем Мазуренко, Физули Абасов, Владимир Ардеев

- 09:30 – 09:40 Реканализация и этапное стентирование НПВ через 20 лет после ТГВ
Алексей Шубин (Йошкар-Ола)
- 09:40 – 09:50 Рак, тромбоз фильтра, хороший конец
Артем Мазуренко (Благовещенск)
- 09:50 – 10:00 Опыт лечения рецидива варикозной болезни вен таза после эмболизации
Физули Абасов (Махачкала)
- 10:00 – 10:10 Эндоваскулярное лечение тромбоза НПВ и подвздошного сегмента
Владимир Ардеев (Санкт-Петербург)
- 10:10 – 10:20 Ошибки эндоваскулярного лечения варикозной болезни малого таза
Виктория Сорока (Санкт-Петербург)
- 10:20 – 10:30 Заблудился проводник – ВСУЗИ поможет. Случай стентирования подвздошной вены
Егор Глазырин
- 10:30 – 11:00 Дискуссия "Зачем стентировать вены? Нужно ли это?"
Артем Мазуренко (Благовещенск)
Заур Шугушев (Москва)

11:00 – 11:10 ПЕРЕРЫВ

11:10 – 12:40 НЕЙРОИНТЕРВЕНЦИИ II (АНЕВРИЗМЫ)

Модераторы: Сергей Шендеров, Виталий Киселев, Алексей Шубин, Микаэл Григорян (✉), Мынжылкы Бердиходжаев (✉)

- 11:10 – 11:20 Аневризмы головного мозга: основные принципы лечения
Виталий Киселев (г. Санкт-Петербург)
- 11:20 – 11:30 Аневризмы среднемозговой артерии
Мынжылкы Бердиходжаев (Алма-Аты, Казахстан) (✉)
- 11:30 – 11:40 Запоздалый сюрприз после имплантации потокового стента (клинический случай)
Роман Логвиненко, Михаил Струценко, Алексей Васильев, Борис Гегенава (Москва)
- 11:40 – 11:50 Двухкатетерная техника эмболизаций аневризм в остром периоде субарахноидального кровоизлияния как альтернатива баллон- и стент-ассистенций
Алексей Шубин (Йошкар-Ола)
- 11:50 – 12:00 "Дилеммы и тандемы"
Михаил Струценко, Павел Болотов, Роман Логвиненко, Николай Силин
- 12:00 – 12:10 "Эндоваскулярное лечение каротином кавернозных соустьев"
Борис Гегенава (Жуковский, МО)
- 12:10 – 12:20 Эмболизация интракраниальных аневризм со стент-ассистенцией в остром периоде разрыва
Сергей Шендеров (Санкт-Петербург)
- 12:20 – 12:40 Новости нейроинтервенций
Микаэл Григорян (Лос-Анжелес, США) (✉)

12:40 – 12:45 ПЕРЕРЫВ

**12:45 – 13:45 САТЕЛЛИТНЫЙ СИМПОЗИУМ
ПРИ ПОДДЕРЖКЕ
ООО "ЗЕЛМЕДСЕРВИС"**



**"КОМПЛЕКСНЫЕ ИНТЕРВЕНЦИОННЫЕ РЕШЕНИЯ
И ПЕРЕДОВЫЕ ТЕХНОЛОГИИ CANON MEDICAL ДЛЯ
ВЕДЕНИЯ ПАЦИЕНТОВ С ОНКОЛОГИЧЕСКИМИ
ЗАБОЛЕВАНИЯМИ"**

Модераторы: *Алексей Поликарпов, Николай Боломатов, Артем Грановский*

- 12:45 – 12:50 Приветственное слово
Алексей Поликарпов (Санкт-Петербург)
- 12:50 – 13:20 "От Питера до Москвы – 2", или "Традиции и новые технологии на практике".
Алексей Поликарпов (Санкт-Петербург)
Николай Боломатов (Москва)
- 13:20 – 13:40 Комплексные решения и уникальные технологии компании Canon Medical. Опыт применения и краткий обзор клинических случаев
Артем Грановский (Москва)
- 13:40 – 13:45 Обсуждение и вопросы участникам

13:45 – 14:05 ПЕРЕРЫВ

**14:05 – 14:50 СИМПОЗИУМ ПРИ ПОДДЕРЖКЕ
КОМПАНИИ "КАРДИОМЕДИКС" **Cardiomedics****

**"ТЕХНОЛОГИЧЕСКИЕ ДОСТИЖЕНИЯ В ОПТИМИЗАЦИИ
ЧРЕСКОЖНЫХ КОРОНАРНЫХ ВМЕШАТЕЛЬСТВ"**

Модераторы: *Евгений Меркулов, Гоар Арутюнян, Заур Шугушев, Александр Осиев*

- 14:05 – 14:15 Synergy – получилось ли создать идеальный стент?
Евгений Меркулов (Москва)
- 14:15 – 14:25 Роль ВСУЗИ при чрескожных коронарных вмешательствах: определение показаний и оценка эффективности вмешательства
Гоар Арутюнян (Москва)
- 14:25 – 14:35 Место методов физиологической оценки значимости поражения коронарных артерий в клинической практике: современные рекомендации и алгоритм применения
Заур Шугушев (Москва)
- 14:35 – 14:45 Ротационная атерэктомия в коронарных артериях – дополнительная опция или необходимый инструмент в работе эндоваскулярного хирурга?
Александр Осиев (Москва)
- 14:45 – 14:50 Обсуждение



14:50 – 14:55 ПЕРЕРЫВ

**14:55 – 16:25 НОВЫЕ ТЕХНОЛОГИИ В ОПЕРАЦИОННОЙ.
СОВРЕМЕННЫЕ ВАРИАНТЫ ВИЗУАЛИЗАЦИИ**

Модераторы: *Петр Лепилин, Виталий Сорокин, Максим Агарков, Владислав Деркач*

- 14:55 – 15:07 Гибридная операционная для коммерческой клиники
Виталий Сорокин (Москва)
- 15:07 – 15:19 Применение навигационных систем в эндоваскулярной хирургии аорты
Валентин Катаев (Уфа)
- 15:19 – 15:31 3D реконструкция в гибридной хирургии, как рутинный метод
Алексей Алленов (Пенза)
- 15:31 – 15:43 КТ-фьюжен при периферических вмешательствах
Максим Агарков (Гусев, Калининградская область)
- 15:43 – 15:55 Методы альтернативного контрастирования при диагностических и лечебных вмешательствах на периферических сосудах
Владислав Деркач (Москва)
- 15:55 – 16:07 Современные технологии С-дуги для сосудистой хирургии
Мурад Курдов (Москва)
- 16:07 – 16:19 Перспективы развития технологических возможностей интраоперационной навигации при операциях на сердце и сосудах.
При поддержке компании Philips
Петр Лепилин (Москва)
- 16:19 – 16:25 Дискуссия

ЖЕЛТЫЙ ЗАЛ

09:30 – 11:00 ХОКА

Модераторы: *Рустем Даутов, Анатолий Ларионов, Александр Осиев, Алексей Шубин*

- 09:30 – 09:48 Антеградный доступ это доступно!
При поддержке компании Terumo
Анатолий Ларионов (Самара)
- 09:48 – 10:06 Ретроградный подход- выбор чемпионов!
Александр Осиев (Москва)
- 10:06 – 10:24 Реканализация инстенг ХТО – второй шанс!
Рустем Даутов (Брисбен, Австралия)
- 10:24 – 10:42 Реканализация ХТО с минимальным контрастированием
Илья Литовчик (Ришон-ле-Цион, Израиль) (↔)
- 10:42 – 11:00 Реканализация ХТО: ДРОН не всегда для полетов
Алексей Шубин (Йошкар-Ола)



11:00 – 11:10 ПЕРЕРЫВ

**11:10 – 12:50 КОМПЛЕКСНЫЕ ЧКВ: КАЛЬЦИНОЗ, БИФУРКАЦИОННЫЕ
ПОРАЖЕНИЯ, ЧКВ ПОСЛЕ АКШ, ГИБРИДНАЯ
РЕВАСКУЛЯРИЗАЦИЯ**

Модераторы: *Рустем Даутов, Владимир Ганюков, Антон Стаферов, Анатолий Ларионов*

- 11:10 – 11:30 5-летние результаты рандомизированного исследования HREVS" (гибридная реваскуляризация миокарда в сравнении со стандартными способами лечения)
Владимир Ганюков (Кемерово)
- 11:30 – 11:45 Коронарные рестенозы: причины, профилактика, лечение
Илья Сорокин (Нижний Новгород)
- 11:45 – 12:00 Новое в медикаментозном сопровождении ЧКВ за 2022:2023 года
Алексей Фролов (Нижний Новгород)
- 12:00 – 12:15 Повторное ЧКВ ствола ЛКА после ранее выполненного TAVI: ещё один тренд в интервенционной кардиологии
Виктор Майсков (Москва)
- 12:15 – 12:30 Осложнения места доступа при интракардиальных вмешательствах
Александр Кимков (Кельн, Германия)
- 12:30 – 12:40 Движение – это жизнь – перспективы коронарных интервенций – меняем стент на биоадаптор?
Алексей Шубин (Йошкар-Ола)
- 12:40 – 12:50 Биоразлагаемый каркас Biotronik Magmris: от теории к практике
Александр Коротких (Благовещенск)

12:50 – 13:05 ПЕРЕРЫВ

13:05 – 14:05 САТЕЛЛИТНЫЙ СИМПОЗИУМ КОМПАНИИ PHILIPS "СЛОЖНЫЕ ЧКВ ПОД КОНТРОЛЕМ ВСУЗИ"

Модераторы: *Юрий Матчин, Дмитрий Скрыпник, Анатолий Ларионов, Алексей Азаров*

- 13:05 – 13:15 ВСУЗИ во время чрескожных коронарных вмешательств: взгляд через призму клинических рекомендаций
Юрий Матчин (Москва)
- 13:15 – 13:25 ЧКВ диффузных поражений коронарных артерий под контролем ВСУЗИ: особенности проведения
Заур Шугушев (Москва)
- 13:25 – 13:35 ВСУЗИ при поражении ствола левой коронарной артерии. Доказательная база и технические аспекты
Дмитрий Скрыпник (Москва)
- 13:35 – 13:45 ВСУЗИ при лечении хронические тотальных окклюзий: когда использовать и как?
Анатолий Ларионов (Самара)
- 13:45 – 13:55 ЧКВ при внутривенных рестенозах под контролем ВСУЗИ шаг за шагом
Алексей Азаров (Москва)
- 13:55 – 14:05 Проведение процедур ЧКВ бифуркационных поражений с использованием ВСУЗИ шаг за шагом
Юрий Матчин (Москва)

14:05 – 14:40 ПЕРЕРЫВ



14:40 – 16:10 ПАЦИЕНТ ВЫСОКОГО РИСКА: ЧКВ ИЛИ АКШ

Модераторы: *Дмитрий Моносов, Сергей Шендеров, Рустем Даутов, Анатолий Ларионов*

- 14:40 – 14:50 Существует ли реально HeartTeam? И стоит ли во все это совать нос руководству?
Александр Коротких (Благовещенск)
- 14:50 – 15:00 Взгляд кардиолога
Михаил Гиляров (☺)
- 15:00 – 15:10 Взгляд рентгенохирурга НМИЦ
Дмитрий Моносов (Санкт-Петербург)
- 15:10 – 15:20 Взгляд кардиохирурга НМИЦ
Вадим Гребенник (Санкт-Петербург)
- 15:20 – 15:30 Одинок да холост горюет в одну голову
Алексей Шубин (Йошкар-Ола)
- 15:30 – 15:40 Австралийский опыт
Рустем Даутов (Брисбен, Австралия)
- 15:40 – 15:50 Тактика ведения пациентов которым рекомендовано АКШ в стационаре, в котором нет кардиохирургии
Борис Гегенава (Жуковский, МО)
- 15:50 – 16:00 Alles Gute meine Freunde!
Анатолий Ларионов (Самара)
- 16:00 – 16:10 Стентировать нельзя шунтировать (где поставить запятую?)
Анна Святова (Санкт-Петербург) (☺)

16:20 – 17:50 КОНКУРСНАЯ НАУЧНАЯ СЕКЦИЯ

Модераторы: *Максим Каштанов, Максим Агарков, Алексей Фролов*

- 16:20 – 16:30 "Реваскуляризация у пациентов с острой ишемией конечностей и SARS-Cov:2"
Дмитрий Зюзин, Павел Токарев, Дмитрий Тепляков (Санкт-Петербург)
- 16:30 – 16:40 "Применение гибридной (комбинированной) визуализации при эндоваскулярном лечении периферических артерий"
Максим Агарков (Гусев, Калининградская область)
- 16:40 – 16:50 "Предикторы летального исхода у пациентов с острым инфарктом миокарда с подъемом сегмента ST, подвергшихся чрескожным коронарным вмешательствам по результатам 5-летнего проспективного наблюдения"
Артем Шадрин, Станислав Сапожников, Иван Бессонов (Тюмень)
- 16:50 – 17:00 "Эндоваскулярное лечение ишемических осложнений при системной эмболии"
Георгий Газарян (Москва)
- 17:00 – 17:10 "Окклюзия бедренно-подколенного сегмента у пациентов с ХИУПК. Баллонная ангиопластика VS тиббиальное шунтирование. Отдаленные результаты"
Кирилл Атнадзас, Александр Липин, Алексей Антропов, Павел Курьянов, Никита Груздев, Янис Эминов, Алиса Атнадзас, Алексей Борисов, Роман Соболев, Антон Орлов, Зайнаб Танкаева (Санкт-Петербург)

- 17:10 – 17:20 "Генетические детерминанты развития феномена коронарной микрососудистой обструкции (no-reflow) при выполнении чрескожных коронарных вмешательств у пациентов с инфарктом миокарда"
Алексей Фролов, Кирилл Кузьмичев, Илья Починка, Наталья Щелчкова, Наталья Максимова, Владимир Першин, Мария Будкина, Игорь Фролов, Ирина Предеина, Алексей Мухин, Евгений Шарабрин (Нижний Новгород)
- 17:20 – 17:30 "Эндоваскулярный и гибридный подход в лечение веногенной эректильной дисфункции"
Станислав Винцовский, Сергей Попов, Игорь Орлов, Евгений Гринь, Алексей Архипов (Санкт-Петербург)
- 17:30 – 17:40 "Влияние продолжительности дезагрегантной терапии на отдалённые результаты у пациентов после чрескожных коронарных вмешательств по поводу бифуркационных поражений коронарного русла"
Дмитрий Хелимский (✉), Олег Крестьянинов (Новосибирск)
- 17:40 – 17:50 Дискуссия
- 17:50 – 18:00 ПОДВЕДЕНИЕ ИТОГОВ. ЗАКРЫТИЕ КОНФЕРЕНЦИИ**
Александр Жолковский

ЗЕЛЕНЫЙ ЗАЛ

09:30 – 11:00 РАЗЛИЧНЫЕ МЕТОДЫ ЛЕЧЕНИЯ ТРОФИЧЕСКИХ РАССТРОЙСТВА ПРИ КИНК



Модераторы: *Игорь Калитко, Вячеслав Завацкий, Кирилл Фомин*

- 09:30 – 09:45 Ампутация голени по Пирогову – возможность сохранить опорную конечность
Артем Фёдоров (Клин, МО)
- 09:45 – 10:00 Методы хирургической обработки некрозов стопы
Вячеслав Завацкий (Санкт-Петербург)
- 10:00 – 10:15 Лечение постнекротических дефектов пяточной области
Игорь Калитко (Клин, МО)
- 10:15 – 10:30 Инфекция стопы тяжёлой степени при артериальной недостаточности: эволюция хирургии или неоправданные риски?
Кирилл Фомин (Санкт-Петербург)
- 10:30 – 10:45 Применение биомедицинских продуктов, доступных на территории РФ, для лечения пациентов с СДС
Алена Кольке (Санкт-Петербург)
- 10:45 – 11:00 Дискуссия

11:00 – 11:10 ПЕРЕРЫВ



11:10 – 12:40 УСТРОЙСТВА ДЛЯ ДЕБАЛКИНГА ПРИ ПОРАЖЕНИИ ПЕРИФЕРИЧЕСКИХ АРТЕРИЙ

Модераторы: *Руслан Ховалкин, Александр Коротких, Александр Кимков, Сергей Платонов*

- 11:10 – 11:17 Дебалкинг в лечении хронических окклюзий артерий нижних конечностей: состояние проблемы
Павел Курьянов (Санкт-Петербург)
- 11:17- 11:22 Вопросы. Дискуссия
- 11:22 – 11:29 Эндovasкулярная атерэктомия устройством TurboHawk – эволюция применения в клинической практике
Руслан Ховалкин (Москва)
- 11:29 – 11:34 Вопросы. Дискуссия
- 11:34 – 11:41 JetStream в рутинной практике: опыт, нюансы, возможности, избранные клинические случаи
Александр Коротких (Благовещенск)
- 11:41 – 11:46 Вопросы. Дискуссия.
- 11:46 – 11:53 Применение Rotarex в современной клинической практике
Павел Токарев (Санкт-Петербург)
- 11:53 – 11:58 Вопросы. Дискуссия
- 11:58 – 12:05 Роль ротационной атерэктомии в лечении периферических стенозов. Показания. Протокол. Осложнения
Александр Кимков (Кельн, Германия)
- 12:05 – 12:10 Вопросы. Дискуссия.
- 12:10 – 12:17 Дистальная эмболия при дебалкинге – фильм "Челюсти" тоже был страшным в детстве...
Сергей Платонов (Санкт-Петербург)
- 12:17 – 12:40 Вопросы. Дискуссия. Подведение итогов секции

12:40 – 13:00 ПЕРЕРЫВ

13:00 – 14:30 ВПС

Модераторы: *Манолис Пурсанов, Артем Горбатых, Нарек Марукян, Роман Тарасов*

- 13:00 – 13:10 Эндovasкулярное лечение коарктации аорты у взрослых пациентов
Артем Горбатых
- 13:10 – 13:20 Стентирование выводного отдела правого желудочка при тетраде Фалло: состояние вопроса и результаты собственного исследования
Роман Тарасов (Кемерово)
- 13:20 – 13:30 Эндovasкулярное закрытие коронаро-сердечных фистул
Манолис Пурсанов (Москва)
- 13:30 – 13:40 Нерешенные вопросы коррекции септальных дефектов сердца у детей
Роман Тарасов (Кемерово)
- 13:40 – 13:50 Стентирование при лечении обструктивной патологии перешейка и дуги аорты
Манолис Пурсанов (Москва)

- 13:50 – 14:00 Эндovasкулярное лечение синдрома средней аорты у ребенка. Клинический случай
Артем Горбатов (Санкт-Петербург)
- 14:00 – 14:10 Приобретенная атрезия аорты: транскатетерные методы лечения с имплантацией покрытого стента
Ксения Рзаева (Новосибирск)
- 14:10 – 14:20 Оклюзия щелевидного ДМПП двумя окклюдерами
Нарек Марукян (Санкт-Петербург)
- 14:20 – 14:30 Транскатетерная имплантация легочного клапана
Владимир Приворотский (Санкт-Петербург)

14:30 – 14:40 ПЕРЕРЫВ

14:40 – 16:10 ЭНДОФЛЕБОЛОГИЯ

Модераторы: *Игорь Сонькин, Алексей Панков, Михаил Масленников, Александр Кимков, Тарас Кучер (✉)*

- 14:40 – 14:52 Эндovasкулярное лечение венозных тромбозных осложнений до, после и во время беременности
Михаил Масленников (Москва)
- 14:52 – 15:04 Эндofлебология: как не надо
Игорь Сонькин (Санкт-Петербург)
- 15:04 – 15:16 Ошибки визуализации в диагностике ПТФС нижних конечностей
Виктория Сорока (Санкт-Петербург)
- 15:16 – 15:28 Стентирование вен у пациентов с ПТФС – как улучшить отдаленные результаты?
Алексей Панков (Москва)
- 15:28 – 15:40 Стентирование подвздошных вен в амбулаторных условиях
Тарас Кучер (✉) (Бриджпорт, США)
- 15:40 – 15:52 Современные подходы в лечении осложнённых форм портальной гипертензии
Святослав Малов (Москва)
- 15:52 – 16:02 Цилостазол в медикаментозном лечении сочетанной патологии артерий и вен нижних конечностей
Сергей Некрасов (Ростов-на-Дону)
- 16:02 – 16:10 Обсуждение

16:10 – 16:20 ПЕРЕРЫВ

16:20 – 18:00 ИСКУССТВО ПУБЛИЧНЫХ ВЫСТУПЛЕНИЙ: ОТ HARD SKILLS ДО SOFT SKILLS.

Модераторы: *Римма Дугарова, Владимир Манчуров, Седа Джантуханова*

HARD SKILLS:

- 16:20 – 16:35 Как правильно приготовить научную презентацию
Римма Дугарова
- 16:35 – 16:45 Дискуссия
- 16:45 – 17:05 Презентация ангиограммы и ангиограмма в презентации: tips and tricks
Владимир Манчуров



17:05 – 17:10	Дискуссия
	SOFT SKILLS:
17:10 – 17:35	"Эффективные техники публичного выступления". <i>Диана Урманова</i>
17:35 – 17:40	Дискуссия
17:40 – 17:55	МАСТЕР-КЛАСС ДЛЯ МОДЕРАТОРОВ. ИСКУССТВО МОДЕРАЦИИ: ЗОЛОТЫЕ ПРАВИЛА, КОТОРЫЕ ДОЛЖЕН ЗНАТЬ КАЖДЫЙ МОДЕРАТОР <i>Седа Джантуханова</i>
17:55 – 18:00	Дискуссия

СИНИЙ ЗАЛ

10:00 – 11:00 САТЕЛЛИТНЫЙ СИМПОЗИУМ КОМПАНИИ "ЕВРОСЕРВИС"



Модераторы: *Олег Аверков, Виктор Майсков*

10:00 – 10:20	Клинические рекомендации по антитромботической терапии в рентген операционной, есть ли место для выбора препарата у пациентов с ОКС <i>Олег Аверков (Москва)</i>
10:20 – 10:40	Дезагрегантная терапия при критических ситуациях в рентген операционной <i>Михаил Володюхин (Казань)</i>
10:40 – 11:00	Применение тирофибна при неотложных состояниях: показания, результаты, осложнения <i>Виталий Киселев (Санкт-Петербург)</i>

11:00 – 11:10 ПЕРЕРЫВ

11:10 – 12:40 КРИБАЛЛОНАЯ АБЛАЦИЯ УСТЬЕВ ЛЕГОЧНЫХ ВЕН ПРИ ЛЕЧЕНИИ ФИБРИЛЛЯЦИИ ПРЕДСЕРДИЙ

Модераторы: *Заур Шугушев, Илья Сорокин, Кирилл Любенков*

11:10 – 11:30	Новые технологии в криобаллоной аблации устьев легочных вен <i>Заур Шугушев (Москва)</i>
11:30 – 11:50	Эффективность и безопасность криобаллонной изоляции легочных вен у пациентов с избыточной массой тела <i>Кирилл Любенков (Благовещенск)</i>
11:50 – 12:20	Повреждения пищевода при криобаллонной аблации при лечении фибрилляции предсердий, новый способ профилактики <i>Илья Сорокин (Нижний Новгород)</i>
12:20 – 12:40	Общая дискуссия на тему актуальности технологии и разных ее протоколов

12:40 – 13:00 ПЕРЕРЫВ

13:00 – 13:45 СИМПОЗИУМ ПРИ ПОДДЕРЖКЕ КОМПАНИИ "КАРДИОМЕДИКС"

Cardiomedics

"ЭНДОВАСКУЛЯРНЫЕ ВМЕШАТЕЛЬСТВА НА ЦЕРЕБРАЛЬНЫХ И ПЕРИФЕРИЧЕСКИХ АРТЕРИЯХ: СОВРЕМЕННОЕ ПРЕДСТАВЛЕНИЕ ОБ ЭФФЕКТИВНОЙ ДИАГНОСТИКЕ И ОПТИМАЛЬНОМ ЛЕЧЕНИИ"

Модераторы: *Дмитрий Кандыба, Нафсет Ачмиз, Павел Кан, Никита Литвинюк*

- 13:00 – 13:15 Стент-ретривер и/или тромбоаспирация? Роль комбинированных методик тромбэкстракции в повышении эффективности реканализации "First Pass"
Дмитрий Кандыба (Санкт-Петербург)
- 13:15 – 13:25 Повышение эффективности лечения ишемического инсульта как результат оптимизации отбора пациентов с помощью искусственного интеллекта: роль OLEA при выборе тактики лечения
Нафсет Ачмиз (Краснодар)
- 13:25 – 13:35 Лекарственные технологии в лечении поражений артерий нижних конечностей: доказательная база и практические аспекты применения
Павел Кан (Сургут)
- 13:35 – 13:45 Эндоваскулярная атерэктомия с помощью аппарата Jetstream: место технологии в периферических вмешательствах и рекомендации по практическому использованию
Никита Литвинюк (Красноярск)

13:45 – 13:50 ПЕРЕРЫВ

13:50 – 14:30 СОВРЕМЕННЫЕ ЛАЗЕРНЫЕ ТЕХНОЛОГИИ ВО ФЛЕБОЛОГИИ

Модераторы: *Овсеп Манджикян, Дмитрий Лишов*

- 13:50 – 14:00 Световоды выбора при эндовенозной лазерной облитерации
Овсеп Манджикян (Москва)
- 14:00 – 14:10 Трансдермальный лазер – прихоть или необходимость? При поддержке ММС
Дмитрий Лишов (Москва)
- 14:10 – 14:30 Микросекундный лазер 1064 нм. Преимущества и особенности
Овсеп Манджикян (Москва)

14:30 – 14:40 ПЕРЕРЫВ



**14:40 – 16:10 СЕКЦИЯ "СОСУДИСТЫЕ
МАЛЬФОРМАЦИИ – СОСТОЯНИЕ НА 2023 ГОД"
АВТОНОМНАЯ НЕКОММЕРЧЕСКАЯ
ОРГАНИЗАЦИЯ ПО ИЗУЧЕНИЮ СОСУДИСТЫХ
АНОМАЛИЙ "РОИСА"**



РОИСА

Президиум:

*Гарбузов Роман Вячеславович д.м.н.,
почетный член РОИСА. РДКБ ФГАОУ ВО РНИМУ им. Н.И. Пирогова*

- 14:40 – 14:52 "Что за зверь РИЗСА? Медленно потоковые сосудистые мальформации и причем здесь сосудистый хирург и врач по РЭДил"
Роман Гарбузов (Москва)
- 14:52 – 15:04 "Венозные мальформации критических локализаций. Как мы можем помочь?"
Лев Возницын (Москва)
- 15:04 – 15:16 "Диагностика, динамическое сопровождение и лечение детей с низко потоковыми сосудистыми мальформациями на современном этапе"
Григорий Сомников (Москва)
- 15:16 – 15:28 "Опыт лечения лимфатических мальформаций у детей (клинико-экспериментальное исследование)"
Мария Зыкова (Казань)
- 15:28 – 15:40 "Новый малоинвазивный способ лечения экстракраниальных АВМ головы и шеи"
*Артур Меджидов (Махачкала)
Лев Возницын (Москва)*
- 15:40 – 15:52 "И так больно, и этак..."
Архип Матусов (Москва)
- 15:52 – 16:04 "Эндоваскулярная эмболизация с применением клеевых композиций артериовенозных мальформаций конечностей"
*Михаил Комиссаров (Санкт-Петербург)
Иван Алешин (Санкт-Петербург)*
- 16:04 – 16:15 Дискуссия

16:15 – 16:20 ПЕРЕРЫВ

16:20 – 17:50 СЕСТРИНСКАЯ СЕКЦИЯ 2

Модераторы: *Максим Аграков, Вартан Пилтакян, Илья Сорокин, Виталий Сорокин*

- 16:20 – 16:35 Изменение подхода к подготовке пациентов
Максим Агарков (Гусев, Калининградская область)
- 16:35 – 16:50 Чек листы
Максим Агарков (Гусев, Калининградская область)
- 16:50 – 17:05 Основы рентгенбезопасности для персонала
Виталий Сорокин (Москва)
- 17:05 – 17:20 Что многие зря игнорируют в рентгенбезопасности
Илья Сорокин (Нижний Новгород)
- 17:20 – 17:35 История развития интервенционной кардиологии. Основные инструменты
Вартан Пилтакян (Санкт-Петербург)
- 17:35 – 17:50 Дискуссия



medi

У компрессии
есть имя – mediven®
mediven® struva® 23/35

Специальный госпитальный трикотаж с убывающим градиентом давления для компрессионного лечения сразу после флебосклерозирования и оперативных вмешательств на венах нижних конечностей, для профилактики тромбозов, отеков и гематом.

- Проверенное качество
- Доказанная эффективность
- Две степени компрессии
- Дышащие материалы
- Гипоаллергенность



На правах рекламы

medi. I feel better.

www.medirus.ru • Бесплатный звонок по России 8-800-250-39-37



BeGraft

coronary




СИСТЕМА КОРОНАРНОГО СТЕНТ-ГРАФТА

- Низкий профиль 5f для всех размеров
- Высокая степень безопасности процедуры
- Исключительная гибкость для идеального доступа к месту поражения
- Срок хранения 3 года

РАУТ
медицина

8 (499) 403-33-84
www.rautm.ru
info@rautm.ru



ПАРТНЁРЫ



ОФИЦИАЛЬНЫЕ СПОНСОРЫ

Cardiomedics



AKSENTA



СПОНСОР

