

Мастер-класс «Эндоваскулярная хирургия периферических поражений» 30.11-01.12.23 г. в Ростовской клинической больнице Южного окружного медицинского центра ФМБА России

Курс проведен на базе ЦСК РКБ для специалистов из Майкопа, Армавира, Краснодара и Ростова-на-Дону.

В лекционной части обсуждалось ведение, организация помощи больным с критической ишемией нижних конечностей,

УЗ - навигация, стандартные и новые технологии лечения периферических поражений, безопасность при реканализациях подвздошных артерий, обзор продукции и практическая сессия по работе с инструментами Терумо



В практической части курса выполнено 6 высокотехнологичных вмешательств

Реканализация и стентирование подвздошной артерии

Эндопротезирование с эмболизацией спиралями аневризмы общей подвздошной артерии

Реканализация и стентирование бедренной артерии с ретроградным доступом

Реканализация и ангиопластика подколенно-берцового сегмента с применением различных техник

Реканализация артерий голени с открытым доступом к аутовенозному шунту

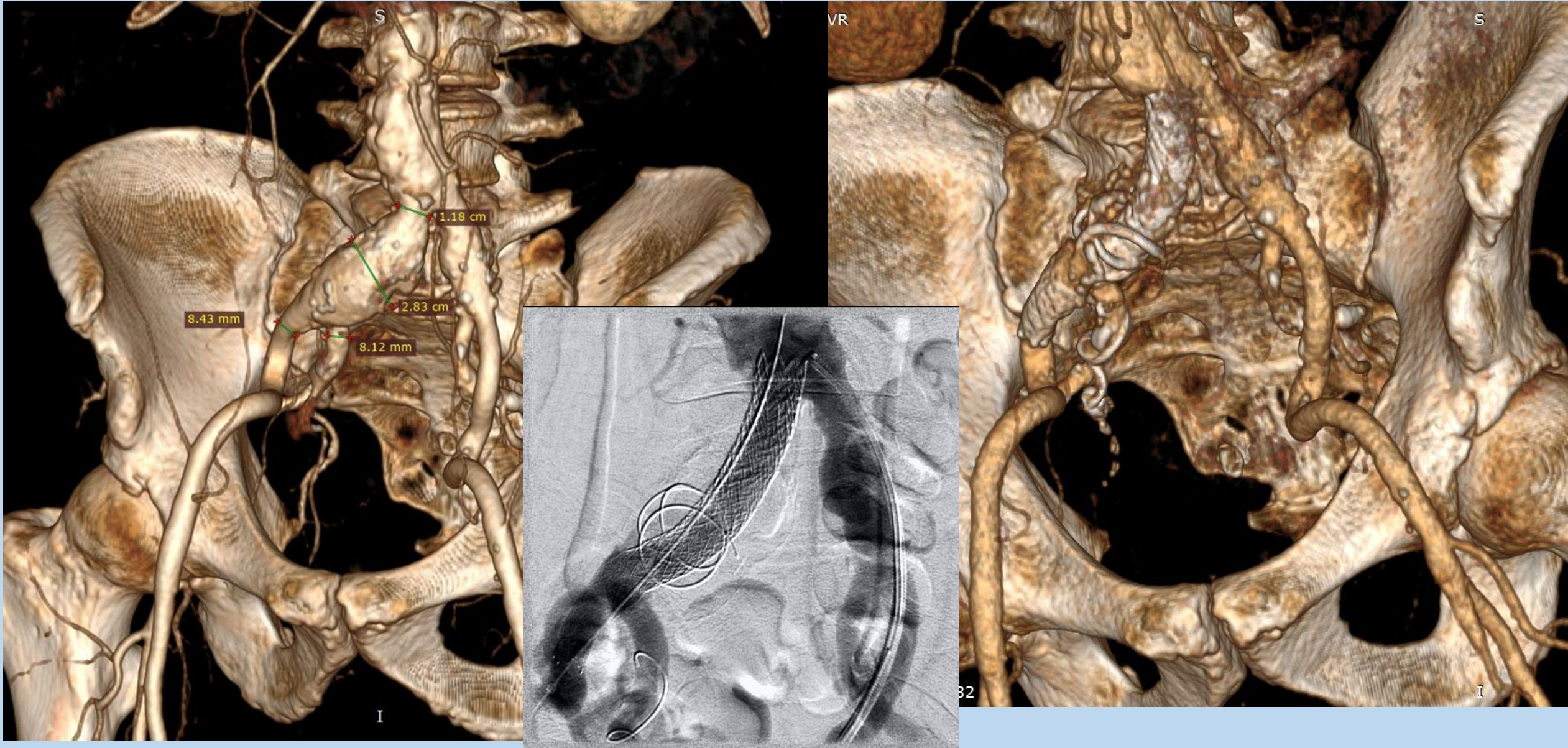
Реканализация и стентирование бедренно-подколенного сегмента



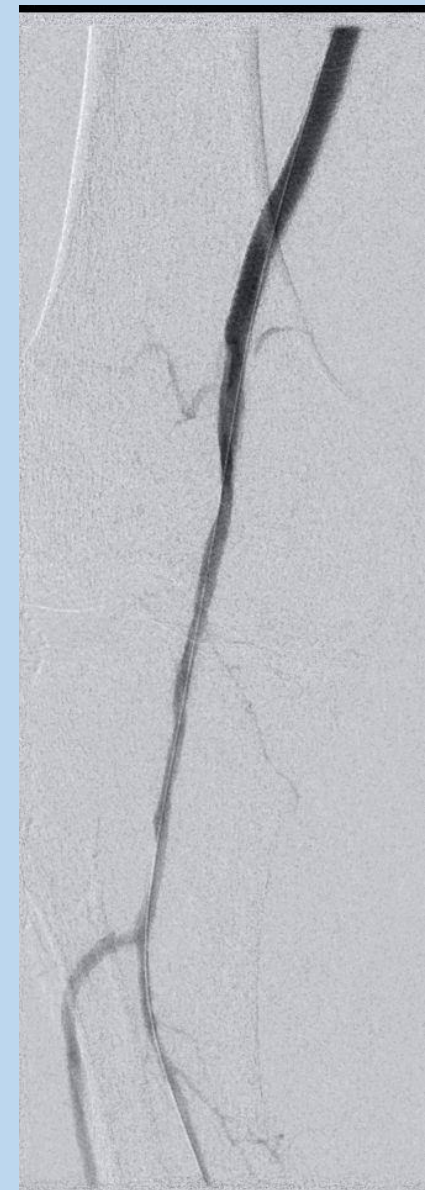
Реканализация комбинацией анте- и ретроградных доступов, стентирование подвздошной артерии



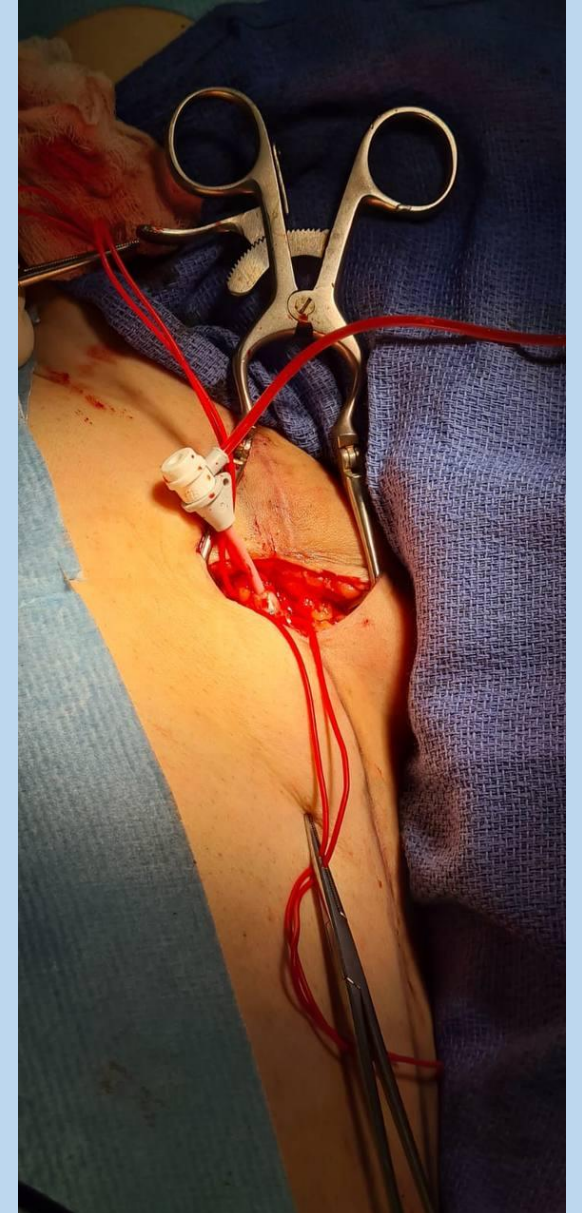
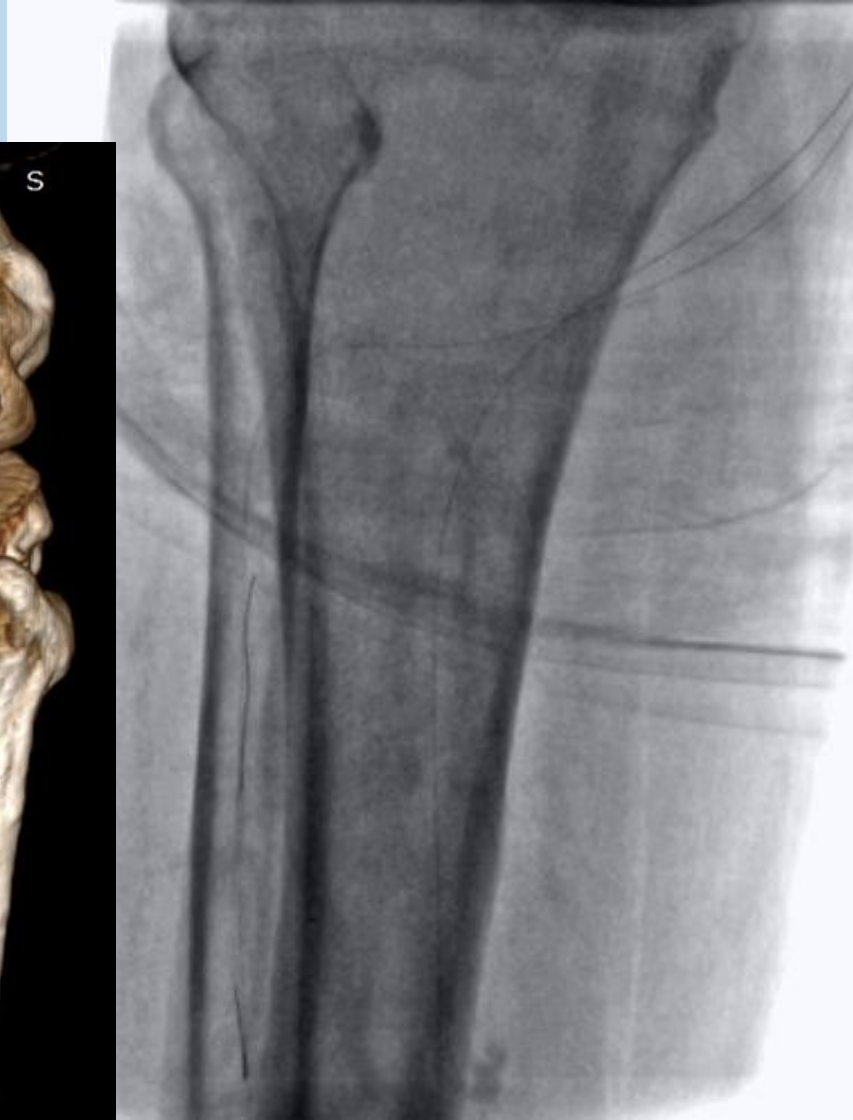
Эндопротезирование с эмболизацией спиралями аневризмы общей и устья внутренней подвздошных артерий



Реканализация и стентирование миметическим стентом бедренной артерии с анте и ретроградным доступом и реканализацией ПББА



Реканализация артерий голени открытым доступом через бедренно-подколенный шунт



Реканализация, ангиопластика артерий голени, стентирование подколенной артерии

