



Пятничные встречи с живой хирургией  
ANGIOPICTURE в гостях у LIDER-Course  
Limb Ischemia Djanelidze Endovascular  
Revascularization Course:

# СТРЕЛЬБА С ДВУХ РУК

ЭНДОВАСКУЛЯРНАЯ ХИРУРГИЯ  
СЛОЖНЫХ ПЕРИФЕРИЧЕСКИХ  
ПОРАЖЕНИЙ



28 марта 2025 года  
ГБУ СПб НИИ СП им. И.И. Джanelидзе



**ПЯТНИЧНЫЕ ВСТРЕЧИ С ЖИВОЙ ХИРУРГИЕЙ**  
**ANGIOPICTURE в гостях у LIDER-Course**  
**Limb Ischemia Djanelidze Endovascular Revascularization Course:**

**09:50 – 10:00 ПРИВЕТСТВИЕ**



Жолковский  
Александр  
Владимирович



Кандыба  
Дмитрий  
Вячеславович



Платонов  
Сергей  
Александрович



Шендеров  
Сергей  
Валерьевич

**10:00 – 11:45 СЕКЦИЯ I**

**МОДЕРАТОРЫ:**



Кочанов  
Игорь  
Николаевич




Антропов  
Алексей  
Владимирович



Липин  
Александр  
Николаевич

10:00 – 10:40


Включение №1 из операционной №1  
ГБУ СПб НИИ СП им. И.И. Джanelидзе.  
Эндопротезирование аорты



Шлойдо  
Евгений  
Антонович

10:40 – 11:45

Включение №1 из операционной №2  
ГБУ СПб НИИ СП м. И.И. Джanelидзе.  
Реканализация и ангиопластика БПС  
после открытых реконструкций в  
анамнезе. Лекарственные технологии,  
карбоксииангиография системой  
Angiodroid («Zero Iodine»)



Платонов  
Сергей  
Александрович

**11:45 – 13:50 СЕКЦИЯ II**

**МОДЕРАТОРЫ:**



Шендеров  
Сергей  
Валерьевич




Бородулин  
Андрей  
Владимирович



Завацкий  
Вячеслав  
Владимирович

11:45 – 12:30


Включение №2 из операционной №1  
ГБУ СПб НИИ СП им. И.И. Джanelидзе.  
Реканализация и ангиопластика со  
стентированием аорто-подвздошного,  
подколенно-берцового сегментов



Жолковский  
Александр  
Владимирович

12:30 – 12:45

Опыт периферических интервенций  
в ЦКБ РАН




Кокорин  
Денис  
Михайлович



# СТРЕЛЬБА С ДВУХ РУК

## ЭНДОВАСКУЛЯРНАЯ ХИРУРГИЯ СЛОЖНЫХ ПЕРИФЕРИЧЕСКИХ ПОРАЖЕНИЙ



12:45 – 13:35	Включение №2 из операционной №2 ГБУ СПб НИИ СП им. И.И. Джанелидзе. Реканализация и ангиопластика берцового и бедренно-подколенного сегментов первичным ретроградным доступом, SUGAR-техника, Карбоксиангиография, Лекарственные технологии			Жигало Виктор Николаевич
13:35 – 13:45	Ультразвуковой транскатетерный направленный локальный тромболитис с использованием EKOS при тромбозах артерий нижних конечностей			Курьянов Павел Сергеевич
13:45 – 14:20	Включение из операционной СПб больницы РАН. Внутрисосудистое ультразвуковое исследование с использованием системы Volcano Core Philips, ангиопластика и стентирование по показаниям			Кан Павел Бен-Хоевич
				Козаев Андрей Викентьевич

### 14:20 – 16:20 СЕКЦИЯ III

### МОДЕРАТОРЫ:



Курьянов Павел Сергеевич



Бородулин Андрей Владимирович



Жолковский Александр Владимирович

14:20 – 15:10	Включение №3 из операционной №1 ГБУ СПб НИИ СП им. И.И. Джанелидзе. Реканализация и ангиопластика БПС после открытых реконструкций в анамнезе. Внутрисосудистая визуализация + Лекарственные технологии			Кан Павел Бен-Хоевич
15:10 – 15:20	Особая роль цилостазола в профилактике рестенозов			Курьянов Павел Сергеевич
15:20 – 16:10	Включение №3 из операционной №2 Реканализация бедренно-подколенного и берцово-стопного сегментов после БПШ в анамнезе. Ротационная атерэктомия			Платонов Сергей Александрович





## МОДЕРАТОРЫ, ЛЕКТОРЫ И УЧАСТНИКИ ПОКАЗАТЕЛЬНЫХ ОПЕРАЦИЙ

**Антропов Алексей Владимирович**

Заведующий отделением РХМДЛ СПб ГБУЗ «Городская больница №14», ГЦСК, к.м.н., Санкт-Петербург

**Бородулин Андрей Владимирович**

Заведующий 4 хирургическим отделением. Руководитель Центра сосудистой и эндоваскулярной хирургии СПб ГБУЗ "Городская больница Св. пр. Елизаветы", к.м.н.

**Жигало Виктор Николаевич**

Врач по рентгенэндоваскулярным диагностике и лечению НИИ скорой помощи имени И.И. Джанелидзе, Санкт-Петербург

**Жолковский Александр Владимирович**

Заведующий отделением сосудистой хирургии РКБ ФГБУЗ ЮОМЦ ФМБА России, заместитель Председателя «Российского научного общества интервенционных кардиоангиологов», администратор группы «Angiopicure», заслуженный врач России, Ростов-на-Дону

**Завацкий Вячеслав Владимирович**

Заведующий отделением сосудистой хирургии СПб ГБУЗ «Александровская больница», Санкт-Петербург

**Кандыба Дмитрий Вячеславович**

Главный врач Санкт-Петербургского НИИ скорой помощи им. И.И. Джанелидзе Комитета по здравоохранению Правительства Санкт-Петербурга, к.м.н., Санкт-Петербург

**Кан Павел Бен-Хоевич**

Заведующий отделением рентгенохирургических методов диагностики и лечения БУ «Сургутская окружная клиническая больница», Сургут

**Козаев Андрей Викентьевич**

Заведующий отделением рентгенэндоваскулярной хирургии ФГБУЗ Санкт-Петербургская клиническая больница РАН, врач по рентгенэндоваскулярным диагностике и лечению первой категории

**Кокорин Денис Михайлович**

Врач по рентгенэндоваскулярным диагностике и лечению, ФГБУЗ Санкт-Петербургская клиническая больница РАН, Санкт-Петербург

**Кочанов Игорь Николаевич**

Заведующий отделением РХМДиЛ в клинической больнице им. Петра Великого СЗГМУ им. И.И. Мечникова, Главный внештатный специалист МЗ РФ по рентгенэндоваскулярной диагностике и лечению в СЗФО, к.м.н., Санкт-Петербург



## СТРЕЛЬБА С ДВУХ РУК

### ЭНДОВАСКУЛЯРНАЯ ХИРУРГИЯ СЛОЖНЫХ ПЕРИФЕРИЧЕСКИХ ПОРАЖЕНИЙ



#### Курьянов Павел Сергеевич

Заведующий ОРХМДЛ, Руководитель Центра диабет стопы и хир. инфекции ГБ Св. Великомученика Георгия; н.с. НИЛ сосудистой хирургии и ангиологии, СПбГМУ им. акад. И.П. Павлова, к.м.н.

#### Липин Александр Николаевич

Руководитель городского центра спасения конечности, профессор кафедры военно-морской хирургии Военно-медицинской академии, д.м.н., Санкт-Петербург

#### Платонов Сергей Александрович

Руководитель отдела сердечно-сосудистой и эндоваскулярной хирургии ГБУ СПб НИИ Скорой Помощи им. И.И. Джанелидзе, к.м.н., Санкт-Петербург

#### Шендеров Сергей Валерьевич

Заведующий отделением рентгенохирургических методов диагностики и лечения СП ГБУЗ «Городская Больница, главный внештатный специалист по рентгенэндоваскулярной диагностике и лечению Комитета по здравоохранению Санкт-Петербурга, к.м.н., Санкт-Петербург

#### Шлойдо Евгений Антонович

Заведующий отделением рентгенэндоваскулярных методов диагностики и лечения СП ГБУЗ «Городская многопрофильная больница № 2», к.м.н., Санкт-Петербург

При научной и организационной поддержке Санкт-Петербургского научно-исследовательского института скорой помощи им. И.И. Джанелидзе



Трансляция ведется непрерывно на портал [www.angiopicture.ru](http://www.angiopicture.ru) и в группу Angiopicture в Telegram. Обсуждение вопросов и комментариев специалистов. Презентации с собственным клиническим опытом, включения промо-роликов и баннеров по продукции спонсоров, доклады по ревалентной тематике, сателлитные симпозиумы.

Техническим организатором мероприятия является **ООО «АНГИОПИКЧА»**

Контактное лицо: **Жолковский Александр Владимирович**

Тел.: +79034014685; e-mail: [angiopicture@mail.ru](mailto:angiopicture@mail.ru)




## BeGraft peripheral



### СТЕНТ-ГРАФТ ДЛЯ ПЕРИФЕРИЧЕСКИХ АРТЕРИЙ

- Низкий профиль системы доставки (6F для диаметра 8 мм) – быстрая и менее травматичная процедура
- Исключительная гибкость – идеальный доступ к месту поражения
- Малый процент укорочения и высокая радиальная устойчивость

## BeGraft coronary



### СИСТЕМА КОРОНАРНОГО СТЕНТ-ГРАФТА

- Низкий профиль 5F для всех размеров
- Высокая степень безопасности процедуры
- Исключительная гибкость для идеального доступа к месту поражения
- Срок годности 3 года

## BeGraft aortic



### СМОНТИРОВАННАЯ СИСТЕМА АОРТАЛЬНОГО СТЕНТ-ГРАФТА

- Идеальный выбор для лечения коарктации аорты (CoA)
- Адаптация под пациента при эндоваскулярной реконструкции бифуркации аорты (CERAB)
- Возможность пост-дилатации в соответствии с анатомией пациента
- Совместимость с интродьюсером 9 F (для диаметра 12 мм)
- Минимальный рекоил и достижение оптимального ракурса



# Комплексные решения для неотложной хирургии от ведущих брендов

## Клиенты компании «Интелмед» получают:

- ✓ Современное оборудование на лучших условиях с гарантией
- ✓ Технические, гарантийное и постгарантийное обслуживание
- ✓ Оптимальные условия оплаты
- ✓ Доставку в срок и страхование груза

- Операционные столы, аксессуары, светильники
- Эндовидео- хирургическое и эндоскопическое оборудование
- Транспортные аппараты ИВЛ, портативные системы жизнеобеспечения, дефибрилляторы
- Реанимационные кровати
- Аспирационное оборудование
- Оборудование для транспортировки, хранения, мойки и стерилизации
- Инфузионные и шприцевые насосы
- ЭХВЧ-аппараты
- Церебральные оксиметры
- Инкубаторы и транспортные инкубаторы
- Реанимационные системы для новорожденных
- Фетальные мониторы
- Аргоноплазменные коагуляторы
- Ультразвуковые диссекторы



### АО «Интелмед»




Санкт-Петербург,  
Новгородская улица, 23  
ДЦ «Базель», офис 320



+7 (800) 777-97-79

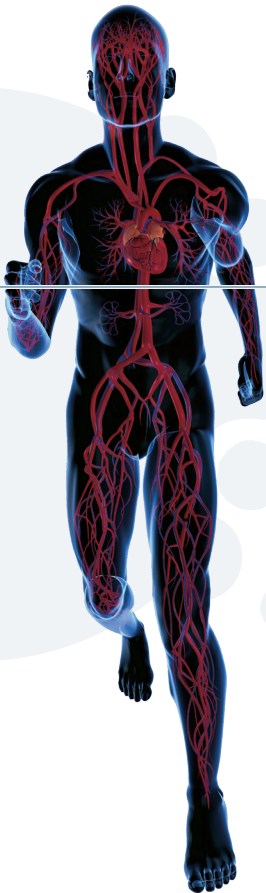


intelmed@intelmed.ru  
intelmed.ru



## Angiodroid

Инжектор углекислого газа  
для ангиографического  
применения

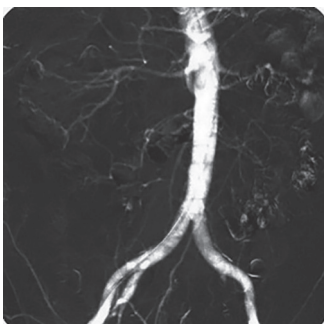


### АРТЕРИИ

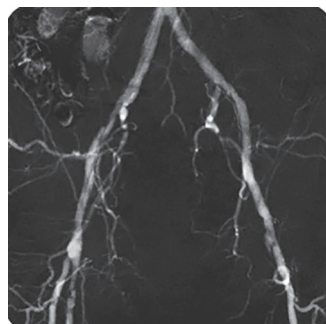
CO<sub>2</sub> может использоваться  
во всех зонах ниже  
диафрагмы

### ВЕНЫ

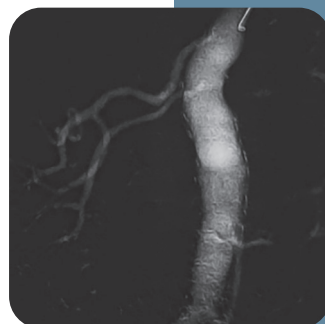
Венозная система также может  
исследоваться с помощью CO<sub>2</sub>



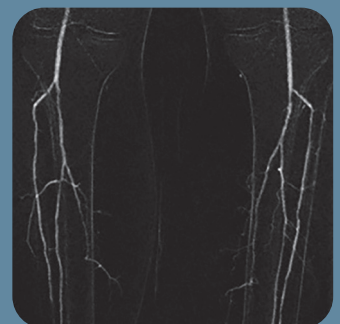
Аортография



Бифуркация аорты



Почечные артерии



Артерии голени

**ИМЭКС**

Уполномоченный представитель в России:  
АО «Имэкс», info@imex-company.ru,  
+7 (812) 644 88 78

[www.angioidroid.com](http://www.angioidroid.com)  
[www.exten.ru](http://www.exten.ru)



## СТРАТЕГИЧЕСКИЙ ПАРТНЕР



## ГЕНЕРАЛЬНЫЕ ПАРТНЕРЫ



# *Cardiomedics*

## ОФИЦИАЛЬНЫЕ СПОНСОРЫ



# PHILIPS

