



ANGIO
PICTURE 2025

рождественские встречи
спасателей конечностей

ANGIO
picture



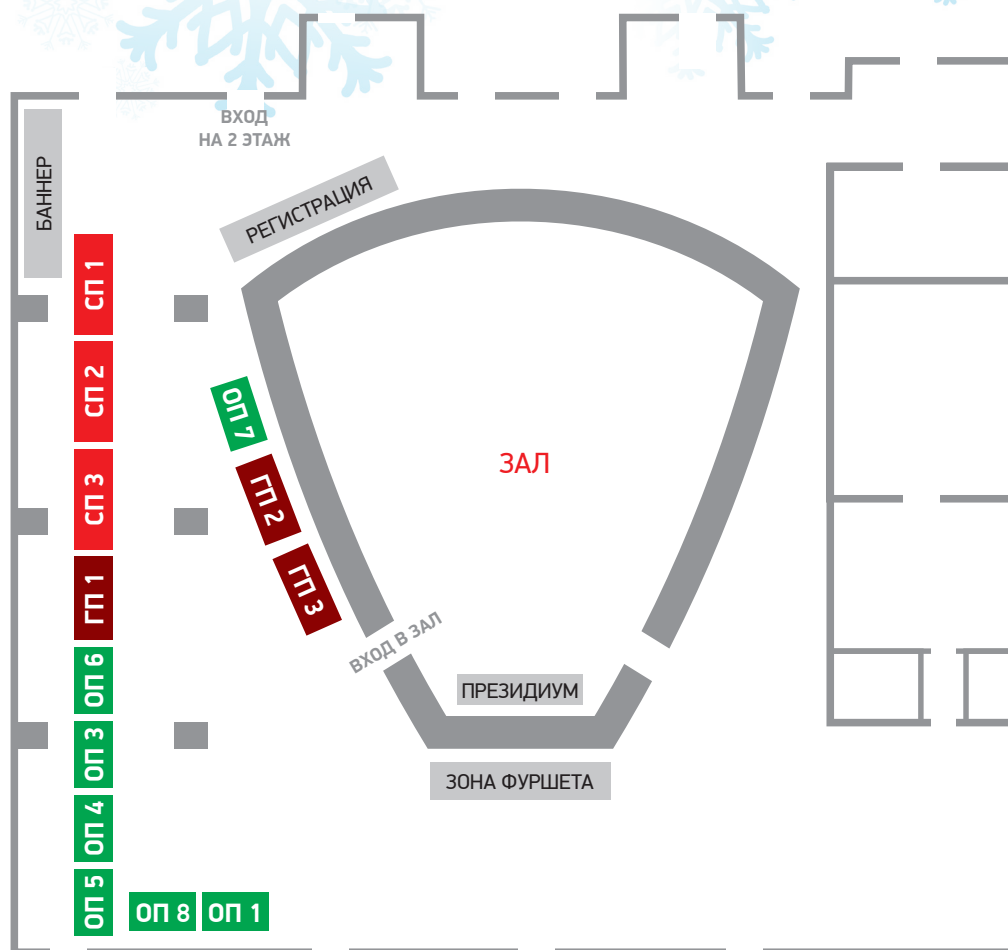
12 декабря 2025 года • Санкт-Петербург
СП ГБУЗ «Городская больница №26» по адресу: ул. Костюшко, 2



ANGIO
PICTURE 2025

ПЯТНИЧНЫЕ ВСТРЕЧИ
ANGIOPICTURE
С ЖИВОЙ ХИРУРГИЕЙ

СХЕМА ВЫСТАВКИ



СТРАТЕГИЧЕСКИЙ ПАРТНЕР

СП 1

Boston Scientific
Advancing science for life™

СП 2

GE Healthcare

СП 3

Cardiomedics

ГЕНЕРАЛЬНЫЕ ПАРТНЕРЫ

ГП 1

TERUMO

ГП 2

LEPU MEDICAL **CardioPart**
Часть Medtronic Group

ГП 3

PHILIPS

ОФИЦИАЛЬНЫЕ ПАРТНЕРЫ

ОП 1

Некст Ген
Разработка генно-терапевтических препаратов

ОП 3

Антиомед **Angiomed**

ОП 4

RC
RATHER GROUP & CELL

ОП 5

EBPO **СЕРВИС**

ОП 6

Апргус
ЦИФРОВЫЕ СИСТЕМЫ

ОП 7

EXTEN MEDICAL
ТЕХНОПРОЕКТ

ОП 8

Руспромед



10:00 – 10:15 ПРИВЕТСТВИЕ

Жолковский Александр Владимирович, Беляева Елена Леонидовна,
Липин Александр Николаевич, Шендеров Сергей Валерьевич

10:15 – 13:10 СЕКЦИЯ I

Модераторы: Липин Александр Николаевич, Шендеров Сергей Валерьевич,
Антропов Алексей Владимирович, Былов Константин Викторович

10:15 – 10:50 Включение из операционной ГБ № 26 при поддержке компании Phillips

Операция: Интралюминарная реканализация, дебалкинг системой Jetstream, внутрисосудистое
УЗИ системой Volcano бедренной артерии, ангиопластика DEB

Оперируют: Шендеров Сергей Валерьевич, Шукуров Фирдавс Баходурович,
Тугбаев Михаил Владимирович

10:50 – 11:25 Включение из операционной Городской больницы Святого Великомученика Георгия

Операция: Гибридная реваскуляризация при подострой ишемии конечности

Оперируют: Курьянов Павел Сергеевич, Зайченко Евгений Петрович

11:25 – 11:40 Доклад «Веб-инструмент для оценки финансовых перспектив широкого применения
технологий с лекарственным покрытием и ротационной атерэктомии в ЛПУ»
Крылов Вячеслав Антонович (Москва)

11:40 – 11:55 Доклад «Динамика отдаленных результатов в Центре лечения критической ишемии.
Чего можно и нельзя достичь при децентрализованном лечении»
Барышников Алексей Алексеевич (Челябинск)

11:55 – 12:10 Доклад «Как открыть отделение РХМДИЛ с нуля и не сойти с ума»
Моносов Дмитрий Львович (Выборг, ЛО)

12:10 – 12:20 Доклад «Применение методики гидравлического разрыва «Fracking»
при хронической кальцинированной окклюзии общей бедренной артерии»
Груздев Никита Николаевич (Санкт-Петербург)

12:20 – 12:40 Этапное включение из операционной Городской больницы
Святого Великомученика Георгия

Операция: Гибридная реваскуляризация при подострой ишемии конечности

Оперируют: Курьянов Павел Сергеевич, Зайченко Евгений Петрович

12:40 – 12:55 Доклад «Методы эндоваскулярной реваскуляризации голени и стопы при ХИУПК»
Писаренко Николай Викторович (Ставрополь)

12:55 – 13:10 Доклад «Дистальные гибридные вмешательства на С-дуге»
Казаренко Андрей Геннадьевич (Санкт-Петербург)

13:10 – 13:20 Доклад при поддержке компании Philips:
«Внутрисосудистый ультразвук как инструмент стандартизации и оптимизации
периферических эндоваскулярных вмешательств»
Васильев Дмитрий Константинович (Москва)

13:20 – 13:30 Доклад при поддержке компании LEPU Medical
«Внутрисосудистая литотрипсия: инновация, меняющая подход к кальцинированным
поражениям»
Ведущий специалист по клинической поддержке LEPU Medical
Валерия Король



13:30 – 13:40 ПЕРЕРЫВ

13:40 – 15:00 СЕКЦИЯ II

Модераторы: Писаренко Николай Викторович, Бородулин Андрей Владимирович,
Кудрявцев Олег Игоревич, Ахмадзас Кирилл Александрович

13:40 – 14:15 Включение из операционной НИИ СП им. И.И. Джанелидзе

Операция: Эндоваскулярная реваскуляризация конечности при дистальном типе поражения
Опирируют: Платонов Сергей Александрович, Жигало Виктор Николаевич

14:15 – 14:30 Этапное включение из операционной Городской больницы Святого Великомученика Георгия

Операция: Шунтирование в суральную артерию
Опириует: Курьянов Павел Сергеевич

14:30 – 14:40 Доклад «Когда остались только 0,035'' проводники, а надо лечить голень и стопу. Клинические случаи»
Ахмадзас Кирилл Александрович (Санкт-Петербург)

14:40 – 14:50 Доклад «20 первых пациентов»
Кудрявцев Олег Игоревич (Санкт-Петербург)

14:50 – 15:00 Доклад при поддержке компании Bayer
«Возможности автоматического инъектора Avanta при эндоваскулярных вмешательствах»
Пилтакян Вартан Хачатурович (Санкт-Петербург)

15:00 – 15:15 Доклад при поддержке компании GE HealthCare:
«Эволюция доступа. От скоростного чтения к скоростной пункции»
Шендеров Сергей Валерьевич (Санкт-Петербург)

15:15 – 15:20 ПЕРЕРЫВ

**15:20 – 15:50 САТЕЛЛИТНЫЙ СИМПОЗИУМ ПРИ ПОДДЕРЖКЕ КОМПАНИИ КАРДИОМЕДИКС
СОВРЕМЕННЫЕ ТЕХНОЛОГИИ РЕКАНАЛИЗАЦИИ ДЛЯ СПАСЕНИЯ КОНЕЧНОСТЕЙ**

Модераторы: Васильев Дмитрий Константинович, Жолковский Александр Владимирович,
Платонов Сергей Александрович, Шукуров Фирдавс Баходурович

15:20 – 15:35 Доклад «Ротационная атерэктомия с использованием технологии Jetstream в алгоритме лечения пациентов с ХИНК: рекомендации по практическому применению»
Платонов Сергей Александрович

15:35 – 15:50 Доклад «Повышение эффективности эндоваскулярного лечения периферических артерий с помощью применения лекарственных технологий – доказательная база и практические аспекты их применения»
Шукуров Фирдавс Баходурович

15:50 – 16:00 ПЕРЕРЫВ



16:00 – 18:05 СЕКЦИЯ III

Модераторы:

Барышников Алексей Алексеевич, Груздев Никита Николаевич,
Завацкий Вячеслав Владимирович, Наумов Николай Александрович

- 16:00 – 16:15 Доклад «Острая ишемия: экскурс по понятиям»
Завацкий Вячеслав Владимирович (Санкт-Петербург)
- 16:15 – 16:30 Доклад «Тибиаальный поперечный трансфер при лечении пациентов с
нейроишемической формой СДС»
Оснач Станислав Александрович, Оболенский Владимир Николаевич,
Процко Виктор Геннадьевич, Тамоев Саргон Константинович,
Наумов Николай Александрович (Москва)
- 16:30 – 16:45 Доклад «Липографтинг при закрытии мягкотканых дефектов у пациентов с
нейроишемической формой СДС»
Космылин Павел Павлович, Оснач Станислав Александрович,
Яснопольская Наталья Валерьевна, Шульц Антон Алексеевич,
Шульц Олеся Георгиевна (Москва, Нижний Новгород)
- 16:45 – 17:00 Доклад «Лечение пациентов с ЗПА и стопой Шарко»
Оснач Станислав Александрович, Оболенский Владимир Николаевич,
Ерошенко Александр Владимирович, Сысоев Виталий Михайлович (Москва)
- 17:00 – 17:10 Доклад: «Применение внутрисосудистого ультразвука при рестенозе аутовенозного
шунта у пациента с ишемией угрожающей потере конечности»
Талов Николай Алексеевич, Чернигина Т. П., Петухов А.О., Киселкина М.Н. (Чехов, МО)
- 17:10 – 17:25 Доклад «Ретроградные» подходы к лечению хронических ран. Как с этим бороться?»
Орлов Антон Георгиевич (Санкт-Петербург)
- 17:25 – 17:40 Доклад «Спасение нижней конечности при ХИУПК: героизм, самообман, или когда
нужно остановиться»
Наумов Николай Александрович (Москва)
- 17:40 – 17:50 «Подведение итогов Первого Конкурса процедур, выполненных с использованием
CO2 контрастирования компаний ООО «ТЕХНОПРОЕКТ» и Angiodroid».
Сильванович Александр Александрович (Санкт-Петербург)
- 17:50 – 18:05 Этапное включение из операционной Городской больницы
Св. Великомученика Георгия

Операция: Шунтирование в суральную артерию

Оперирует: Курьянов Павел Сергеевич

18:05 – 18:25 ПОДВЕДЕНИЕ ИТОГОВ МЕРОПРИЯТИЯ

Жолковский Александр Владимирович, Липин Александр Николаевич,
Шендеров Сергей Валерьевич



МОДЕРАТОРЫ, ЛЕКТОРЫ И УЧАСТНИКИ ПОКАЗАТЕЛЬНЫХ ОПЕРАЦИЙ



Антропов Алексей Владимирович

Заведующий отделением РХМДЛ СПб ГБУЗ Городская больница №14, ГЦСК, к.м.н.
Санкт-Петербург



Атмадзас Кирилл Александрович

Руководитель ЦСК ГБУЗ ЛО «Гатчинская КМБ», Врач специалист по рентгенэндоваскулярным диагностике и лечению, сердечно-сосудистый хирург
Гатчина, Ленинградская область



Барышников Алексей Алексеевич

Заведующий отделениями сосудистой хирургии и РЭДиЛ клиники ЮУГМУ, руководитель РКЦ по лечению КИНК, гл. сосудистый хирург Челябинской области
Челябинск



Беляева Елена Леонидовна

ВРИО Главного врача СП ГБУЗ «Городская Больница №26», к.м.н.
Санкт-Петербург



Бородулин Андрей Владимирович

Заведующий кардиохирургическим отделением СПб ГБУЗ «Елизаветинская больница», доцент кафедры общей хирургии Медицинского института СПбГУ, к.м.н.
Санкт-Петербург



Былов Константин Викторович

Врач – сердечно-сосудистый хирург, спци алист по рентгенэндоваскулярным диагностике и лечению ГБУЗ «ГКБ им. В.П. Демикова ДЗМ
Москва



Васильев Дмитрий Константинович

Руководитель отдела рентгенэндоваскулярной и сердечно-сосудистой хирургии им. проф. В.П. Мазаева ФГБУ НМИЦ терапии и профилактической медицины МЗ РФ, врач рентгенэндоваскулярных методов диагностики и лечения, к.м.н
Москва



Груздев Никита Николаевич

Врач-рентгенэндоваскулярный хирург Отделения рентгенохирургических методов диагностики и лечения СП ГБУЗ «Городская больница Святого Великомученика Георгия»
Санкт-Петербург



Жигало Виктор Николаевич

Врач по рентгенэндоваскулярным диагностике и лечению отделения эндоваскулярной хирургии ГБУ «СПб НИИ Скорой Помощи им. И.И.Джанелидзе, к.м.н.
Санкт-Петербург



МОДЕРАТОРЫ, ЛЕКТОРЫ И УЧАСТНИКИ ПОКАЗАТЕЛЬНЫХ ОПЕРАЦИЙ



Жолковский Александр Владимирович

Заведующий ОСХ РКБ ФГБУЗ Южный окружной медицинский центр ФМБА России, администратор группы «Angiopicture», заслуженный врач России
Ростов-на-Дону



Завацкий Вячеслав Владимирович

Заведующий отделением сосудистой хирургии СПб ГБУЗ «Александровская больница»
Санкт-Петербург



Зайченко Евгений Петрович

Врач-рентгенэндоваскулярный хирург Отделения рентгенохирургических методов диагностики и лечения СП ГБУЗ «Городская больница Святого Великомученика Георгия»
Санкт-Петербург



Казаренко Андрей Геннадьевич

Врач – сердечно-сосудистый хирург СПб ГБУЗ «Елизаветинская больница»
Санкт-Петербург



Король Валерия

Ведущий специалист по клинической поддержке LEPU Medical, врач-хирург, член Российского общества хирургов
Москва



Космылин Павел Павлович

Врач - травматолог-ортопед 3 травматологического-ортопедического отделения, Центра спасения конечностей ГКБ им. С.С. Юдина ДЗМ
Москва

Крылов Вячеслав Антонович

Главный специалист отдела экономики здравоохранения и вывода продуктов на рынок Boston Scientific, к.ф.н.,
Москва



Кудрявцев Олег Игоревич

Врач по рентгенэндоваскулярным диагностике и лечению первой квалификационной категории СПб ГБУЗ «Александровская больница», к.м.н.
Санкт-Петербург



Курьянов Павел Сергеевич

Заведующий ОРХМДЛ, Руководитель Центра диабет стопы и хир. инфекции ГБ Святого Великомученика Георгия; к.м.н.
Санкт-Петербург



Липин Александр Николаевич

Руководитель городского центра спасения конечности, профессор кафедры военно-морской хирургии Военно-медицинской академии, д.м.н.
Санкт-Петербург



МОДЕРАТОРЫ, ЛЕКТОРЫ И УЧАСТНИКИ ПОКАЗАТЕЛЬНЫХ ОПЕРАЦИЙ



Моносов Дмитрий Львович

Заведующий ОРХМДиЛ Выборгской межрайонной больницы, врач высшей категории
Выборг, Ленинградская область



Наумов Николай Александрович

Руководитель Центра спасения конечностей ЧУЗ «КБ «РЖД-Медицина» им. Н.А. Семашко», гибридный
сосудистый хирург
Москва



Оболенский Владимир Николаевич

Заведующий отделением гнойной хирургии Центра хирургии стопы и диабетической стопы ГКБ им. В.П.
Демикова, Доцент кафедры общей хирургии и лучевой диагностики лечебного факультета, ФГБОУ ВО
РНИМУ им. Н. И. Пирогова Минздрава России, к.м.н.
Москва



Орлов Антон Георгиевич

Врач-хирург отделения сосудистой хирургии СПб ГБУЗ «Городская больница Святого Георгия»
Санкт-Петербург



Оснач Станислав Александрович

Травматолог-ортопед Центра хирургии стопы и диабетической стопы, 4 травматологическое-
ортопедическое отделение ГКБ Юдина, Москва



Пилтакян Вартан Хачатурович

Врач по рентгенэндоваскулярным методам диагностики и лечения СПбГБУЗ «Городская Покровская
больница»
Санкт-Петербург



Писаренко Николай Викторович

Врач по рентгенэндоваскулярным диагностике и лечению Ставропольской краевой клинической
больницы, Главный врач Кардиоклиники «ДокМед», врач высшей категории
Ставрополь



Платонов Сергей Александрович

Руководитель отдела сердечно-сосудистой и эндоваскулярной хирургии ГБУ СПб НИИ Скорой Помощи
им. И.И.Джанелидзе, к.м.н.
Санкт-Петербург



Процко Виктор Геннадьевич

Руководитель Центра хирургии стопы и диабетической стопы, 4 травматологическое-ортопедическое
отделение ГКБ Юдина Травматолог-ортопед, д.м.н.
Москва



МОДЕРАТОРЫ, ЛЕКТОРЫ И УЧАСТНИКИ ПОКАЗАТЕЛЬНЫХ ОПЕРАЦИЙ



Сильванович Александр Александрович

Исполнительный директор ООО «ТЕХНОПРОЕКТ»
Санкт-Петербург



Ситкин Иван Иванович

Ведущий научный сотрудник отделения терапевтических и хирургических методов лечения диабетической стопы ФГБУ НМИЦ Эндокринологии МЗ РФ, эндоваскулярный хирург, д.м.н.
Москва



Тамоев Саргон Константинович

Заведующий 4 травматолого-ортопедическим отделением Центр хирургии стопы и диабетической стопы ГКБ Юдина, к.м.н.
Москва



Талов Николай Алексеевич

Заведующий отделением сосудистой хирургии Чеховского Сосудистого Центра, врач сердечно-сосудистый хирург, к.м.н.
Чехов, Московская область



Тугбаев Михаил Владимирович

Врач - специалист по рентгенэндоваскулярным диагностике и лечению ОРХМДиЛ СПб ГБУЗ «Городская Больница №26»
Санкт-Петербург




Шендеров Сергей Валерьевич

Заведующий отделением рентгенохирургических методов диагностики и лечения СПб ГБУЗ «Городская Больница №26», главный внештатный специалист по рентгенэндоваскулярной диагностике и лечению Комитета по здравоохранению Санкт-Петербурга, к.м.н.
Санкт-Петербург



Шукуров Фирдавс Баходурович

Руководитель лаборатории интервенционной радиологии ФГБУ НМИЦ ТПМ, к.м.н.
Москва



Шульц Олеся Георгиевна

Врач – сердечно-сосудистый хирург сердечно-сосудистого отделения ЧУЗ Стационар «РЖД-Медицина» в Нижнем Новгороде, к.м.н.
Нижний Новгород



Яснопольская Наталья Валерьевна

Заведующий отделением сердечно-сосудистой хирургии, Флебологического центра ГБУЗ «ГКБ им. С.С.Юдина ДЗМ, к.м.н.
Москва


BeGraft peripheral



СТЕНТ-ГРАФТ ДЛЯ ПЕРИФЕРИЧЕСКИХ АРТЕРИЙ

- Низкий профиль системы доставки (6F для диаметра 8 мм) – быстрая и менее травматичная процедура
- Исключительная гибкость – идеальный доступ к месту поражения
- Малый процент укорочения и высокая радиальная устойчивость

BeGraft coronary



СИСТЕМА КОРОНАРНОГО СТЕНТ-ГРАФТА

- Низкий профиль 5F для всех размеров
- Высокая степень безопасности процедуры
- Исключительная гибкость для идеального доступа к месту поражения
- Срок годности 3 года

BeGraft aortic



СМОНТИРОВАННАЯ СИСТЕМА АОРТАЛЬНОГО СТЕНТ-ГРАФТА

- Идеальный выбор для лечения коарктации аорты (CoA)
- Адаптация под пациента при эндоваскулярной реконструкции бифуркации аорты (CERAB)
- Возможность пост-дилатации в соответствии с анатомией пациента
- Совместимость с интродьюсером 9 F (для диаметра 12 мм)
- Минимальный рекоил и достижение оптимального ракурса





Трансляция ведется непрерывно на **портал** www.angiopicture.ru и в группу Angiopicture в **Telegram**. Обсуждение вопросов и комментариев специалистов. Презентации с собственным клиническим опытом, включения промо-роликов и баннеров по продукции спонсоров, возможна организация доклада по ревалентной тематике, сателлитного симпозиума.

Техническим организатором мероприятия является ООО «АНГИОПИКЧА»

Контактное лицо: **Жолковский Александр Владимирович**

Телефон: +7-903-401-46-85; e-mail: angiopicture@mail.ru

СТРАТЕГИЧЕСКИЙ ПАРТНЕР



Cardiomedics

ГЕНЕРАЛЬНЫЕ ПАРТНЕРЫ



PHILIPS

ОФИЦИАЛЬНЫЕ ПАРТНЕРЫ



Антиомед



Angiomed



Художник – Разживин Игорь Владимирович @razzhivinigor