

День первый - 31 мая, пятница

Центр Аметист «Дон-Экспо» пр. Нагибина 30

8-00 – 9-00	Регистрация Холл «Аметист»			
	Зал «В.П. Демихов»	Зал «Н.Л. Володось	Зал «Ф.А. Сербиненко»	Тренинг - зал
09-00 - 09-10		Открытие конференции		
09-20 – 11-20	ХИБС. ДИСКУССИОННЫЙ КЛУБ <u>Автандил Бабунашвили</u> <u>Сергей Абугов</u> <u>Сослан Энгиноев</u> <u>Артемий Охотин</u>	ПАНЕЛЬНАЯ ДИСКУССИЯ ПО ГИБРИДНОЙ ХИРУРГИИ <u>Виктор Райхерт</u> <u>Александр Кимков</u> <u>Владимир Шиповский</u>	ПЕРИФЕРИЧЕСКАЯ ЭМБОЛИЗАЦИЯ <u>Алексей Поликарпов</u> <u>Игорь Кочмашев</u> <u>Александр Беленький</u>	Мастер-класс Philips Новое оборудование Пункция сосуда под УЗИ
11-20 – 11-30	Перерыв			
11-30 – 13-30	СТРУКТУРНАЯ ПАТОЛОГИЯ СЕРДЦА (эндоваскулярное – хирургическое лечение) <u>Игорь Кочанов</u> <u>Михаил Гиляров</u>	ЭПОС© (Эндоваскулярные Периферические Осложнения) в гостях у Angiopicture <u>Сергей Волков</u> <u>Антон Шульц</u>	СОСУДИСТЫЙ ДОСТУП ДЛЯ ГЕМОДИАЛИЗА <u>Виктор Райхерт</u> <u>Александр Ванюков</u> <u>Александр Максимов</u>	Мастер-класс по лечению о.инсульта от «Кардиомедикс»
13-30 – 13-40	Перерыв	Перерыв	Перерыв	Перерыв
13-40 – 14-00		Симпозиум Medtronic Секция «ЭНДОПРОТЕЗИРОВАНИЕ АОРТЫ» <u>Сергей Абугов</u> <u>Александр Беленький</u> <u>Виктор Райхерт</u>	НЕЙРОИНТЕРВЕНЦИИ – I <u>Борис Гегенава,</u> <u>Микаэл Григорян</u> <u>Дмитрий Кандыба</u>	
14-00 – 15-40	КРИТИЧЕСКАЯ ИШЕМИЯ НИЖНИХ КОНЕЧНОСТЕЙ <u>Иван Ерошкин</u> <u>Вячеслав Завацкий</u>			Сателлитный симпозиум Siemens
15-40 – 15-50	Перерыв			
15-50 – 17-25		ЮРИДИЧЕСКИЕ ВОПРОСЫ <u>Заур Шугушев</u> <u>Григорий Сазанов</u> <u>Илья Сорокин</u>	Сателлитный симпозиум GE	Сателлитный симпозиум Abbott
17-25 – 17-30	Перерыв			
17-30-19-00		КОНКУРС ХИРУРГИЧЕСКИХ ВИДЕОФИЛЬМОВ <u>Виктор Райхерт</u> <u>Александр Липин</u>		
19-00	Фуршет			

День второй - 1 июня, суббота Залы «Аметист» «Дон-Экспо» пр. Нагибина 30

	Зал «В.П. Демихов»	Зал «Н.Л. Володось»	Зал «Ф.А. Сербиненко»	Тренинг - зал
10-00 – 11-50	САМКО© (Саммит по Коронарным Осложнениям) в гостях у Angiopicture <u>Евгений Меркулов</u> <u>Анатолий Самко</u>	Дебалкинг бедренно-подколенного сегмента. Что? Где? Когда? <u>Алексей Антропов</u> <u>Сергей Платонов</u>	Нейроинтервенции – II Ишемический инсульт и каротидная реваскуляризация в остром периоде инсульта. <u>Дмитрий Кандыба,</u> <u>Микаэл Григорян,</u> <u>Борис Гегенава</u>	Дистальные и ультрадистальные шунты – мастер-класс <u>Николай Наумов</u> <u>Павел Курьянов</u>
11-50 – 12-00	Перерыв			
12-00 – 14-00	Вокруг и около коронарного стентирования <u>Михаил Гиляров</u> <u>Артемий Охотин</u>	ВЕНЫ: эндовенозные вмешательства, пластические операции, венозный тромбозис Лимфедема <u>Евгений Илюхин</u> <u>Александр Кимков</u> <u>Алексей Панков</u> <u>Игорь Сонькин</u>	Нейроинтервенции - III <u>Микаэл Григорян,</u> <u>Борис Гегенава,</u> <u>Дмитрий Кандыба</u>	Новое в лечении хронических язв и ведении ран <u>Вячеслав Завацкий</u> <u>Александр Липин</u>
14-00 – 14-30	Перерыв			
14-30 – 16-30		КОНКУРС КЛИНИЧЕСКИХ СЛУЧАЕВ (от секций) <u>Автандил Бабунашвили</u> <u>Игорь Кочанов</u>		Мастер-класс по лечению о.инсульта Penumbra (Технопроект)



-НЕ ТРАНСЛИРУЕМ






- ТАЙМЕР С ОТКЛЮЧЕНИЕМ





- ЭЛЕКТРОНОЕ ГОЛОСОВАНИЕ

Зал «В.П. Демихов»



09-20 – 11-20	ХИБС. ДИСКУССИОННЫЙ КЛУБ Модераторы: Автандил Бабунашвили, Сергей Абугов, Сослан Энгиноев, Артемий Охотин		 
09-20 – 10-20	Дискуссионный клуб «Ствол и многососудистые поражения: кто и как должен лечить?»	Ведущий – Автандил Бабунашвили	
10-20 – 10-30	Перерыв		
10-30 – 11-00	Представление клинического случая - Анна Удовиченко Моделирование дискуссии в сердечной команде Голосование Что было сделано на самом деле? – Анна Удовиченко Голосование Заключение	«Сердечная команда»: Сергей Абугов Сослан Энгиноев Артемий Охотин	
11-00 – 11-20	Представление клинического случая - Алексей Созыкин Моделирование дискуссии в сердечной команде Голосование Что было сделано на самом деле? – Алексей Созыкин Голосование Заключение	«Сердечная команда»: Заур Шугушев Сослан Энгиноев Михаил Гиляров	
11-20 – 11-30	Перерыв		
11-30 – 13-30	СТРУКТУРНАЯ ПАТОЛОГИЯ СЕРДЦА (эндоваскулярное – хирургическое лечение) Модераторы: Игорь Кочанов, Михаил Гиляров, Артемий Охотин		
11-30 – 11-33	Введение	Игорь Кочанов, Санкт-Петербург	
11-33 – 11-40	Стеноз аортального клапана.	Артемий Охотин, Таруса, Калужская область	
11-40 - 11-50	Открытое протезирование – ведущий метод лечения стеноза аортального клапан	Максим Столяров, Санкт-Петербург	
11-50 – 12-00	TAVI – метод выбора для лечения стеноза аортального клапана	Тимур Имаев, Москва	
12-05 – 12-13	Обсуждение		
12-13 – 12-20	Хроническая постэмболическая легочная гипертензия (ХПЭЛГ)	Михаил Гиляров, Москва	
12-20 – 12-30	Хирургическое лечение ХПЭЛГ	Александр Едемский, Новосибирск	
12-30 – 12-40	Эндоваскулярное лечение ХПЭЛГ	Нарек Марукян, Санкт-Петербург	
12-40 – 12-47	Обсуждение		
12-47 – 12-55	Гипертрофическая кардиомиопатия (ГКМП)	Артемий Охотин, Таруса, Калужская область	
12-55 – 13-05	Хирургическое лечение ГКМП	Алексей Евтушенко, Томск	
13-05 – 13-15	Эндоваскулярное лечение ГКМП	Максим Каштанов, Екатеринбург	
13-15 – 13-25	Обсуждение		
13-25 – 13-30	Заключение	Игорь Кочанов, .Санкт-Петербург	

13-30 – 14-00	Перерыв	
14-00 – 15-40	КРИТИЧЕСКАЯ ИШЕМИЯ НИЖНИХ КОНЕЧНОСТЕЙ: непосредственные и отдаленные результаты, рецидивы Модераторы: Иван Ерошкин, Вячеслав Завацкий *доклад – 10 минут, обсуждение – 3 минуты 	
14-00 – 14-13	Ретроспективный анализ ангиосомной реваскуляризации при поверхностных и глубоких трофических изменениях у пациентов с КИНК.	Павел Курьянов, Санкт-Петербург
14-13 – 14-26	Опыт применения стентирования артерий голени в лечении КИНК	Михаил Горбенко, Москва
14-26 – 14-39	Перспективы хирургического лечения пациентов с облитерирующим эндартериитом	Игорь Калитко, Клин МО
14-39 – 14-52	Рецидив КИНК наш взгляд на повторные оперативные вмешательства.	Вячеслав Завацкий, Санкт-Петербург
14-52 – 15-05	Интраоперационная, тепловизионная оценка качества аутовенозных шунтов при повторных артериальных реконструкциях	Николай Крепкогорский, Казань
15-05 – 15-18	Сохранить, нельзя ампутировать. Новые возможности антитромботической терапии у пациентов с заболеваниями периферических артерий (ЗПА)	Денис Фролов, Волгоград
15-18 – 15-30	Рентгенэндоваскулярные вмешательства на артериях нижних конечностей после открытых сосудистых реконструкций	Иван Ерошкин, Москва
15-30 – 15-40	Обсуждение	


Зал «Н.Л. Володось»

09-00 – 09-10	Открытие конференции	
09-20 – 11-20	ПАНЕЛЬНАЯ ДИСКУССИЯ ПО ГИБРИДНОЙ ХИРУРГИИ Модераторы: Виктор Райхерт, Александр Кимков, Владимир Шиповский *доклад – 8 минут, обсуждение – 3 минуты  	
09-20 – 09-23	Вступительное слово, представление участников	
09-23 – 09-25	Предварительное голосование	
09-25 – 09-36	Между нами тает лёд или кто в Германии оперирует эндоваскулярно	Александр Кимков, Кёльн (Германия)
09-36 – 09-47	Роль мобильных С-дуг в сосудистой операционной	Виктор Райхерт, Зиндельфинген (Германия)
09-47 – 09-58	Можно ли сэкономить на рентгенхирурге?	Андрей Бородулин, Санкт-Петербург
09-58 – 10-09	Гибридная хирургия - единственный правильный путь развития сосудистой хирургии	Арман Азарян, Москва
10-09 – 10-20	Бедренно-берцовые реконструкции - стоит ли их делать без интраоперационной ангиографии?	Игорь Калитко, Клин МО
10-20 – 10-30	Кейс эндоваскулярного лечения больного с окклюзией аорты 30.05.19	Александр Жолковский, Ростов-на-Дону
10-30 – 10-41	Предел «универсальности» сосудистого специалиста или 18 летняя история нашего коллектива	Антон Шульц, Нижний Новгород
10-41 – 11-07	Свободная дискуссия с участием всех докладчиков	
11-07 – 11-20	Заключительное голосование	
11-20 – 11-30	Перерыв	

11-30 –13-30	ЭПОС© (Эндovasкулярные Периферические Осложнения) в гостях у Angiorpicture  	
	Модераторы: Сергей Волков, Антон Шульц * доклад – 10 минут, обсуждение – 5 минут	
11-30 – 11-45	«Что делать, если парашют не раскрылся» (случай поломки доставочного устройства при стентировании внутренней сонной артерии)	Роман Кипров, Ханты-Мансийск
11-45- 12-00	«Сюрприз от кава-фильтра» (случай миграции кава-фильтра)	Сергей Волков, Москва
12-00 – 12-15	«Есть ли свет в конце туннеля» (случай длительного спазма внутренней сонной артерии после стентирования)	Роман Кипров, Ханты-Мансийск
12-15 – 12-30	«Осторожность и бдительность нужны всегда» (2 случая осложнений со стороны артерий сосудистого доступа и их устранение)	Антон Шульц, Нижний Новгород
12-30 - 12-45	«Случай осложнения ротационной атерэктомии»	Александр Кимков, Кёльн (Германия)
12-45 – 13-00	«Короткая окклюзия поверхностной бедренной артерии: когда все кажется так просто»	Владислав Деркач, Клин МО
13-00 – 13-15	«Когда нет стент-графта...» (случай осложнения при эндоваскулярном вмешательстве на подвздошной артерии)	Дмитрий Волков, Нижний Новгород
13-15 – 13-30	Дискуссия, обмен мнениями	
13-30 – 13-40	Перерыв	
13-40 –15-40	Симпозиум Medtronic Секция «ЭНДОПРОТЕЗИРОВАНИЕ АОРТЫ»  Модераторы: Сергей Абугов, Александр Беленький, Виктор Райхерт * доклад – 7 минут, обсуждение – 5 минут	
13-40 – 13-52	Приложения Fusion- реальный помощник в эндопротезировании аорты	Антон Хильчук , Санкт-Петербург
13-52 – 14-04	Fusion - электронный фломастер	Сергей Абугов, Москва
14-04 – 14-16	Телемост с г.Ханты-Мансийском: «EVAR: Нечего на прокторов пенять, коли... Или врач должен быть весел, но...»	Алексей Мизин, Ханты-Мансийск
14-16 - 14-28	Острый аортальный синдром - командная работа.	Дмитрий Гапонов, Астрахань
14-28 – 14-40	Опыт использования автоматического инъектора CO2 при имплантации стент-графтов брюшной аорты	Владислав Деркач, Клин (МО)
14-40 – 14-52	Когда всё весьма неоптимально. TEVAR. Старое и неприятное хроническое расслоение. EVAR. Отвратительная проксимальная шейка. Два случая.	Роман Поляков, Москва
14-52 – 15-04	Техника параллельных графтов	Тимур Имаев, Москва
15-04 – 15-16	Гибридная хирургия дуги аорты	Михаил Чернявский, Санкт-Петербург
15-16 – 15-28	Начальный опыт сочетанного лечения поражений дуги аорты и восходящей аорты	Александр Беленький, Тель-Авив (Израиль)
15-28 – 15-40	Вариант in situ фенестрирования графта при накрытии устья висцеральной артерии.	Марат Шарафутдинов, Набережные Челны
15-40 – 15-50	Перерыв	
15-50 – 17-30	ЮРИДИЧЕСКИЕ ВОПРОСЫ  Модераторы: Заур Шугушев, Григорий Сазанов, Илья Сорокин	
15-50 – 15-55	Вступительное слово	Заур Шугушев, Москва

15-55 – 16-25	Юридические аспекты медицинской деятельности на врачебном языке	Григорий Сазанов, Ставрополь
16-25 – 16-45	Дискуссия	
16-45 – 16-55	Идентификация и учёт осложнений рентгеноэндovasкулярных методов диагностики и лечения	Илья Сорокин, Нижний Новгород
16-55 – 17-00	Дискуссия	
17-00 – 17-15	Возможные пути решения, как жить дальше?	Искендер Нурбеков
17-15 – 17-20	Дискуссия	
17-20 – 17-25	Заключительное слово	Заур Шугушев, Москва
17-25 – 17-30	Перерыв	
17-30-19-00	КОНКУРС ХИРУРГИЧЕСКИХ ВИДЕОФИЛЬМОВ (7 минут, 3 минуты – ответы на вопросы) Модераторы: Виктор Райхерт, Александр Липин *фильм – 7 минут, обсуждение –3 минуты	 
17-30 – 17-40	Фильм от секции «Вены»	Михаил Масленников, Москва
17-40 – 17-50	Фильм от секции КИНК: «Когда что-то пошло не так...»	Сергей Платонов, Санкт-Петербург
17-50 – 18-00	Фильм от секции гемодиализ: «Гемодинамически выгодный вариант формирования АВФ»	Алексей Барышников, Челябинск
18-00 – 18-10	Фильм от секции «Нейроинтервенции»	
18-10 – 18-20	Shave-терапия и САДП в лечении трофических язв	Сергей Якушкин, Москва
18-20 – 18-30	Фильм от секции «Аорта»	
18-30 – 18-40	Фильм "Гибридная реваскуляризация при многоуровневом поражении артерий нижних конечностей при КИНК"	Андрей Бородулин, Санкт-Петербург
18-40 – 19-00	Фильм ВНЕ КОНКУРСА «Путешествие пациента с Острым Инсультом: от поступления до выписки»	Микаэл Григорян, Лос-Анжелес (США)
	Голосование. Награждение победителей	

Зал «Ф.А. Сербиненко»

09-20 – 11-20	ПЕРИФЕРИЧЕСКАЯ ЭМБОЛИЗАЦИЯ «Ангиография и urgentная интервенционная радиология в условиях многопрофильного стационара» Алексей Поликарпов, Игорь Кочмашев, Александр Беленький	
09-20 – 09-27	Неотложная эмболизация, положение в стране	Игорь Кочмашев, Екатеринбург
09-27 – 09-42	Роль эндоваскулярных вмешательств в лечении и профилактике высоких гастроинтестинальных кровотечений неварикозной этиологии	Артём Сницарь, Москва
09-42 – 09-57	Ангиография и интервенционная радиология в неотложной панкреатикобилиарной хирургии	Андрей Моисеенко, Санкт Петербург

09-57 – 10-17	Неотложная интервенционная радиология в акушерстве и гинекологии	Александр Беленький, Тель-Авив (Израиль)
10-17 – 10-32	РЭБОА: эндоваскулярное решение большой хирургической проблемы	Евгений Семенов, Санкт-Петербург
10-32 – 10-47	Опыт применения рентгенхирургических технологий у больных с острыми кровотечениями в условиях многопрофильной клиники	Павел Кан, Ханты-Мансийск
10-47 – 10-57	Первый опыт эмболизации простатических артерий при доброкачественной гиперплазии простаты в ГБУЗ СК «СККБ»	Олег Белоконь, Ставрополь
10-57 – 11-02	Кейс-репорт - эмболизация аневризмы верхней брыжеечной артерии	Александр Жолковский, Ростов-на-Дону
11-02 – 11-20	Дискуссия	
11-20 – 11-30	Перерыв	
11-30 – 13-30	СОСУДИСТЫЙ ДОСТУП ДЛЯ ГЕМОДИАЛИЗА «Сосудистый доступ для гемодиализа - операция для начинающего?» Модераторы: Виктор Райхерт, Александр Ванюков, Александр Максимов *доклад – 10 минут, обсуждение – 3 минуты	
11-30 – 11-43	Редкие / забытые сосудистые доступы для гемодиализа.	Виктор Райхерт , Зиндельфинген (Германия)
11-43 – 11-53	Диализный доступ, как лучший доступ для периферических интервенций. Модификация операции для оптимизации артериального доступа	Тарас Кучер, Бриджпорт, США
11-56 – 12-09	Стеноз выносящего тракта баллонная ангиопластика или стентирование?	Александр Ванюков, Москва
12-09 – 12-22	Аневризмы сосудистого доступа. Когда и как реконструировать?	Александр Максимов, Казань
12-22 – 12-35	Способ реконструкции артериовенозной фистулы для гемодиализа с высоким объёмным кровотоком у пациентов с тяжелой сердечной недостаточностью.	Павел Кравцов, Самара
12-35 – 12-48	Эндоваскулярные вмешательства при патологии сосудистого доступа и центральных вен	Эльдар Макаримов, Казань
12-48 – 13-01	Роль мобильных С-дуг в хирургии сосудистого доступа для гемодиализа.	Виктор Райхерт , Зиндельфинген (Германия)
13-01 – 13-14	Клинический случай имплантации катетера длительного стояния у пациента с тотальной окклюзией центральных вен.	Алексей Барышников, Челябинск
13-14 – 13-25	Клинический случай - Транспеченочная пункция при окклюзии магистральных вен: доступ для туннельного катетера и не только	Игорь Визжачий, Архангельск
13-25 – 13-30	Дискуссия	
13-30 – 13-40	Перерыв	
13-40 – 15-50	НЕЙРОИНТЕРВЕНЦИИ – I Модераторы: Борис Гегенава, Микаэл Григорян, Дмитрий Кандыба	
13-40 – 13-50	Инсультная сеть Москвы. Проблемы и перспективы развития.	Дмитрий Скрыпник, Москва
13-50 – 14-00	Эндоваскулярное лечение интракраниальных стенозов и окклюзий. Опыт республики Казахстан.	Нуржан Сулейманкулов, Астана (Казахстан)
14-00 – 14-10	Опыт тромбэктомии в Армении.	Давид Саакян, Ереван (Армения)
14-10 – 14-40	Эндоваскулярное лечение инсультов: когда не хватает гайдлайнов (Лекция)	Микаэл Григорян, Лос-Анджелес (США)
14-40 – 15-10	Диагностическая нейрорадиология при ишемическом инсульте.	Radzina Maija, Рига (Латвия)




15-10 – 15-30	Патофизиология и регуляция мозгового кровообращения	Константин Бабищев, Санкт-Петербург
15-30 – 15-50	Особенности ведения пациентов с ишемический инсультом после проведения тромбоэкстракции. (Лекция)	Кирилл Анисимов, Москва
15-50 – 17-25	Сателлитный симпозиум GE: «Преимущества программных пакетов GE Healthcare в клинической практике»	


Тренинг - зал

09-20 – 11-20	Мастер-класс Philips: Новое оборудование Пункция сосуда под УЗИ	
11-20 – 11-30	Перерыв	
11-30 – 13-30	Мастер-класс по лечению о.инсульта от «Кардиомедикс»	
14-00 – 15-40	Сателлитный симпозиум Siemens «Экспертные технологии и опции в ангиографических системах последнего поколения»	
14-00 – 14-05	Открытие симпозиума	Автандил Бабунашвили, Москва
14-05 – 14-25	Что изменилось в операционной после появления Artis Q	Булат Шарафутдинов, Казань
14-25 – 14-45	Экспертные опции в интервенционной онкологии	Павел Балахнин, Санкт-Петербург
14-45 – 15-15	Интерактивная часть. Что включено в понятие «экспертный ангиограф»	Автандил Бабунашвили, Москва Александр Капралов (Siemens)
15-15 – 15-30	Доклад компании «Bayer»	
15-30 – 15-40	Сессия вопросов и ответов	
15-40 – 15-50	Перерыв	
15-50 – 17-25	Сателлитный симпозиум Abbott	



День второй - 1 июня, суббота Залы «Аметист» «Дон-Экспо» пр. Нагибина 30



Зал «В.П. Демихов»

10-00 – 11-50	САМКО© (Саммит по Коронарным Осложнениям) в гостях у Angiopicture Модераторы: Евгений Меркулов, Анатолий Самко		  
10-00 – 10-05	Приветственное слово	Анатолий Самко, Москва	
10-05 – 10-20	Опыт стентирования аортокоронарных шунтов при ОКС. Новая жизнь или временное решение?	Ислам Борукаев, Нальчик	
10-20 – 10-35	Аневризма коронарной артерии – стоит ли стентировать?	Евгений Меркулов, Москва	
10-35 – 10-50	Перфорация коронарной артерии – стоит ли торопиться?	Руслан Атанесян, Москва	
10-50 – 11-05	Пульсирующая гематом – стоит ли давить?	Андрей Терещенко, Москва	
11-05 – 11-20	Дислокация стента при ТБКА – стоит ли искать?	Гоар Арутюнян	



11-20 – 11-35	Дефект производителя 1	Анатолий Самко, Москва
11-35 – 11-50	Дефект производителя 2	Роман Широков, Москва
11-50 – 12-00	Перерыв	
12-00 – 14-00	Вокруг и около коронарного стентирования Модераторы: Михаил Гиляров, Артемий Охотин	
12-00 – 12-20	Сильные и слабые стороны тестов, выявляющих ишемию миокарда	Артемий Охотин, Таруса, Калужская область
12-20 – 12-40	Когда стентировать нечего: инфаркт миокарда 2 типа, инфаркт миокарда без обструкции коронарных артерий и синдром такоцубо	Михаил Гиляров, Москва
12-40 – 13-00	"Аварийная терапия" при тромбозе стента и no-reflow	Анна Удовиченко, Москва
13-00 – 13-20	Опыт практического применения блокатора IIb/IIIa рецепторов Коромакса при остром коронарном синдроме	Виктор Майсков, Москва
13-20 – 13-40	Перспективные направления внутрисосудистой визуализации: влияние на оптимизацию подходов к стентированию	Виктор Демин, Оренбург
13-40 – 14-00	Обсуждение	
14-00 – 14-30	Перерыв	

Зал «Н.Л. Володось»

10-00 – 11-50	Дебалкинг бедренно-подколенного сегмента. Что? Где? Когда? Модераторы: Алексей Антропов, Сергей Платонов * доклад – 10 минут, обсуждение – 3 минуты	 
10-00 -10-05	Вступительное слово	
10-05 – 10-10	Предварительное голосование	
10-10 – 10-23	Тромбаспирация при ишемии нижних конечностей, обусловленной тромбозами и эмболиями БПС	Владимир Ардеев, Всеволожск, Лен. обл.
10-23 – 10-36	Возможности ротационной атерэктомии при рестенозах БПС	Тарас Кучер, Бриджпорт (США)
10-36 – 10-49	Механическая тромбэктомия при поражениях БПС;	Кирилл Ахмадзас, Санкт-Петербург
10-49 – 11-02	Открытый дебалкинг БПС, как резерв любой реконструкции	Игорь Сонькин, Санкт-Петербург
11-02 – 11-15	Применение катетерного тромболизиса при тромбозах артерий БПС	Алексей Панков, Москва
11-15 – 11-28	Ротационная атерэктомия при поражениях БПС	Александр Кимков, Кёльн (Германия)
11-28 – 11-30	Голосование	
11-30 – 11-45	Прения 20 мин.	
11-45 – 11-50	Заключительное слово 5 мин.	
11-50 – 12-00	Перерыв	
12-00 – 14-00	ВЕНЫ: эндовенозные вмешательства, пластические операции, венозный тромболизис. Лимфедема Модераторы: Евгений Илюхин, Александр Кимков, Алексей Панков, Игорь Сонькин * доклад – 12 минут, обсуждение – 3 минуты	
12-00 – 12-02	Вступительное слово	
12-02 – 12-17	Лечение декомпенсированных форм лимфедемы	Айгиз Фейсханов, Казань

12-17 – 12-31	NTNT - нетемпературные нетумесцентные методы в современной флебологии	Евгений Илюхин, Санкт-Петербург
12-31 – 12-46	Гибридные вмешательства в лечении посттромботического синдрома	Александр Кимков, Кёльн (Германия)
12-46 – 13-01	Насколько необходимо ВСУЗИ при стентировании вен?	Алексей Панков, Москва
13-01 – 13-16	Стентирование нижней полой вены по поводу нетромботической компрессии	Тарас Кучер, Бриджпорт (США)
13-16 – 13-31	Фармакомеханический тромболизис – золотой стандарт?	Игорь Сонькин, Санкт-Петербург
13-31 – 13-46	Опыт рентгенэндоваскулярной диагностики и лечения рецидива варикоцеле	Физули Абасов, Махачкала
13-46 - 14-00	Заключение	
14-00 – 14-30	Перерыв	
14-30 – 16-30	КОНКУРС КЛИНИЧЕСКИХ СЛУЧАЕВ Модераторы: Автандил Бабунашвили, Игорь Кочанов * доклад – 7 минут, обсуждение – 3 минуты	 
14-30 – 14-40	Отдаленное осложнение эндоваскулярного лечения нетромботической окклюзии подвздошных вен	Руслан Мамедов, Москва
14-40 – 14-50	Клинический случай имплантации катетера длительного стояния у пациента с тотальной окклюзией центральных вен	Алексей Барышников, Челябинск
14-50 – 15-00	Клинический случай - Транспеченочная пункция при окклюзии магистральных вен: доступ для туннельного катетера и не только	Игорь Визжачий, Архангельск
15-00 – 15-10	Пациент с ОКСбпСТ после операции АКШ	Дмитрий Моносов, Санкт-Петербург
15-10 – 15-20	Клинический случай эндоваскулярного лечения расслоения аорты III типа с разрывом	Николай Жердев, Санкт-Петербург
15-20 – 15-30	Эмболизация селезеночной артерии при относительной артериальной недостаточности донорской печени	Андрей Моисеенко, Санкт-Петербург
15-30 – 15-40	Тромбаспирация при ОНМК, резвившегося после коронарошунтографии	Нурлан Тагаев, Москва
15-40 – 15-50	Случай реваскуляризации бедренно-подколенного синтетического шунта у пациента с критической ишемией нижних конечностей, отдалённое наблюдение	Руслан Ховалкин, Москва
15-50 – 16-00	<i>Клинический случай от секции ИБС</i>	
16-00 – 16-10	«Я не могу играть в футбол. Как помочь молодому вратарю?» Клинический случай ХИНК у молодого спортсмена	Андрей Казаренко, Санкт-Петербург
16-10 – 16-20	Радиалисты в лечении ОНМК: будущее или единичный случай	Евгений Галлинггер, Всеволожск, Ленинградская обл.
16-20 – 16-30	Определение победителя голосованием	

Зал «Ф.А. Сербиненко»

10-00 – 11-50	Нейроинтервенции – II Ишемический инсульт и каротидная реваскуляризация в остром периоде инсульта Модераторы: Дмитрий Кандыба, Микаэл Григорян, Борис Гегенава *кейс – 5 минут, обсуждение –6 минут		
10-00 -10-11	Гибридная реваскуляризация в острейшем периоде ишемического инсульта	Андрей Бородулин, Санкт-Петербург	
10-11 – 10-22	Неокклюзионный тромбоз /стеноз после тромбэктомии - когда остановиться? (Имплантиция стента в M2)	Денис Свеклов, Санкт-Петербург	
10-22 – 10-33	Эволюция техники тромбэктомии - собственный опыт - клинический случай незавершенной операции	Сергей Шендеров, Санкт-Петербург	
10-33 – 10-44	Стентирование ВСА при ОНМК у пациента после МАКШ. Ни шагу назад или сожжение мостов ?	Анатолий Ларионов, Астрахань	
10-44 – 10-55	Массивный тромбоз ОА, позднее поступление, надо ли бороться ?	Роман Георгиев, Москва	
10-55 – 11-00	Arch bovinum, молодой пациент с ожирением IV, многократные попытки пройти к СМА - без успеха.	Евгений Площенков, Москва	
11-06 – 11-17	Интракраниальный стеноз как причина тромбоза СМА	Эдуард Гаспарян, Москва	
11-17 – 11-28	Случай безуспешной тромбэктомии при ОНМК в вертебро-базиллярном бассейне	Вартан Пилтакян, Санкт-Петербург	
11-28 – 11-39	Неэффективная тромбэкстракция из средней мозговой артерии. Какие ещё приемы можно применить и когда остановиться ?	Дмитрий Скрыпник, Москва	
11-39 – 11-50	Тандемная окклюзия: как поступить со стенозом на шее ?	Дмитрий Кандыба, Санкт-Петербург	
11-50 – 12-00	Перерыв		
12-00 – 14-00	Нейроинтервенции - III Модераторы: Микаэл Григорян, Борис Гегенава, Дмитрий Кандыба *кейс – 5 минут, обсуждение –6 минут		
12-00 – 12-11	Отрыв стент-ретривера	Кирилл Кравченко, Санкт-Петербург	
12-11 – 12-22	Деформация стента при лечении тандемной окклюзии	Кирилл Кравченко, Санкт-Петербург	
12-22 – 12-33	Самая длинная неудачная тромбэкстракция	Андрей Шелеско, Москва	
12-33 – 12-44	Тандемные окклюзии при остром инсульте	Микаэл Григорян, Лос-Анджелес (США)	
12-44 – 12-55	Геморрагические осложнения тромбэктомии	Микаэл Григорян, Лос-Анджелес (США)	
12-55 – 13-06	Неудачный опыт тромбэктомии или как остановиться во время	Евгений Галлингер, Всеволожск, Ленинградская обл.	
13-06 – 13-17	Клинический случай		
13-17 – 14-00	Дискуссия		

10-00 – 11-50	Дистальные и ультрадистальные шунты – мастер-класс Модераторы: Николай Наумов, Павел Курьянов	
11-50 – 12-00	Перерыв	
12-00 – 14-00	Новое в лечении хронических язв и ведении ран Модераторы: Вячеслав Завацкий, Александр Липин время доклада 20 минут, 3 минуты обсуждение *доклад – 15 минут, обсуждение – 5 минут	
12-00 – 12-20	Применение VAC-терапии в ежедневной практике.	Антон Орлов, Санкт-Петербург
12-20 – 12-40	Ортопедические методы коррекции деформации при синдроме диабетической стопы	Станислав Оснач, Ялта
12-40 – 13-00	Shave – терапия и аутодермопластика у пациентов с хронической язвой нижних конечностей	Сергей Якушкин, Москва
13-00 – 13-20	Новое в лечении хронических ишемических язв	Вячеслав Завацкий, Санкт-Петербург
13-20 – 13-40	Венозные трофические язвы, сложные ситуации	Тарас Кучер, Бриджпорт, США
13-40 – 14-00	«Подолог - кто он и зачем он нам?»	Олег Удовиченко, Москва
14-00 – 16-30	Мастер-класс по лечению о.инсульта Penumbra («Технопроект»)	